


**Sprawozdanie**  
**z ankiety kandydata na studia wyższe**  
**Zachodniopomorskiego Uniwersytetu**  
**Technologicznego w Szczecinie**  
**na rok akademicki 2017/2018 semestr zimowy**



Zachodniopomorski  
Uniwersytet Techniczny  
w Szczecinie

## 1. Opis ankietyzacji

Celem ankietyzacji kandydata na studia wyższe ZUT w Szczecinie jest uzyskanie opinii potencjalnych studentów na temat prestiżu i atrakcyjności oferty edukacyjnej Uczelni na tle konkurencji.

Ankietyzacja kandydata na studia wyższe ZUT w Szczecinie została przeprowadzona wśród osób, które wzięły udział w procesie rekrutacji Uczelni na rok akademicki 2017/2018. Arkusz ankiety (wzór w załączeniu) umieszczony został w Internetowym Systemie Rekrutacyjnym Uczelni. Badanie było całkowicie anonimowe, a udział w nim był dobrowolny.

Okres badania od **22.05.2017 r. – 29.09.2017 r.** obejmował proces rekrutacji na studia stacjonarne i niestacjonarne I i II stopnia, pierwszego i drugiego naboru. W systemie rekrutacyjnym zalogowało się **4195** osób z czego do badania przystąpiło **4060 respondentów (96%)**.

## 2. Opracowanie wyników

Arkusz ankiety kandydata na studia składał się z czterech pytań, na które można było udzielić więcej niż jedną odpowiedź jak również udzielić odpowiedzi indywidualnej. Za opracowanie wyników odpowiedzialna jest sekcja ds. jakości kształcenia Działu Kształcenia.

### PYTANIA Z ANKIETY KANDYDATA NA STUDIA

#### 1. Jakimi kryteriami kierował/a się Pan/Pani przy wyborze ZUT w Szczecinie?

Tabela nr 1

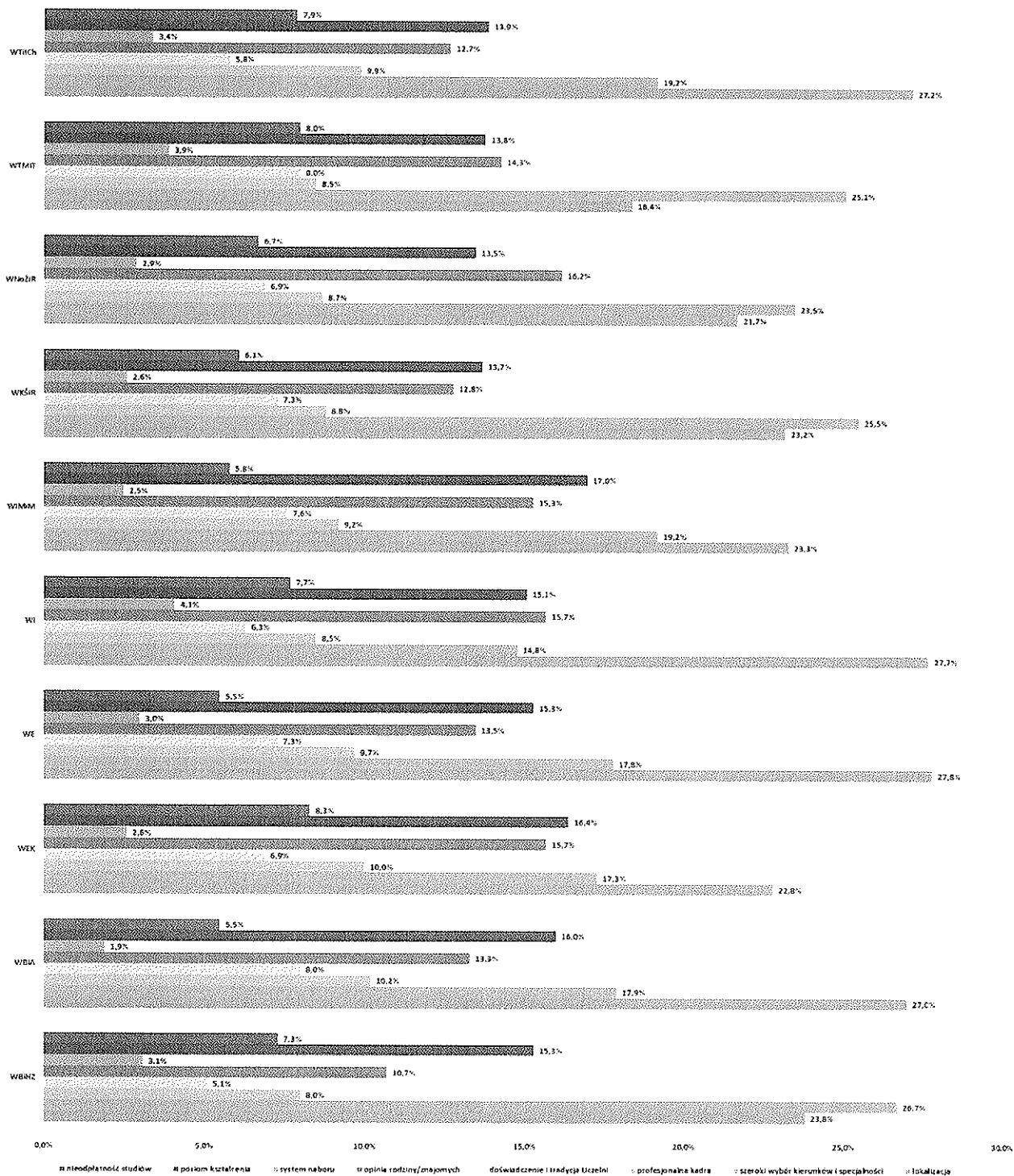
Odpowiedź/ Wydział	WBiHZ	WBiA	WEk	WE	WI	WIMiM	WKŚiR	WNOŻiR	WTMiT	WTiCh	ZUT
lokalizacja	23,8%	27%	22,8%	27,8%	27,7%	23,3%	23,2%	21,7%	18,4%	27,2%	25%
szeroki wybór kierunków i specjalności	26,7%	17,9%	17,3%	17,8%	14,8%	19,2%	25,5%	23,5%	25,1%	19,2%	19,2%
profesjonalna kadra	8%	10,2%	10%	9,7%	8,5%	9,2%	8,8%	8,7%	8,5%	9,9%	9,3%
doświadczenie i tradycja Uczelni	5,1%	8%	6,9%	7,3%	6,3%	7,6%	7,3%	6,9%	8%	5,8%	7%
opinia rodziny/ znajomych	10,7%	13,3%	15,7%	13,5%	15,7%	15,3%	12,8%	16,2%	14,3%	12,7%	14,3%
system naboru	3,1%	1,9%	2,6%	3%	4,1%	2,5%	2,6%	2,9%	3,9%	3,4%	2,9%
poziom kształcenia	15,3%	16%	16,4%	15,3%	15,1%	17%	13,7%	13,5%	13,8%	13,9%	15,4%
nieodpłatność studiów	7,3%	5,5%	8,3%	5,5%	7,7%	5,8%	6,1%	6,7%	8%	7,9%	6,7%

Na wykresie nr 1 i 2 zaprezentowano graficznie wyniki uzyskane z ankietyzacji na wszystkie wydziały ZUT w Szczecinie. Najczęściej o wyborze uczelni przez kandydatów decydowała lokalizacja oraz poziom kształcenia.

W dalszej kolejności o wyborze studiów w opinii kandydatów decydował szeroki wybór specjalności i kierunków studiów (niezależnie od tego jak kandydaci rozumieli to kryterium czy jako szeroki wybór tych specjalności i

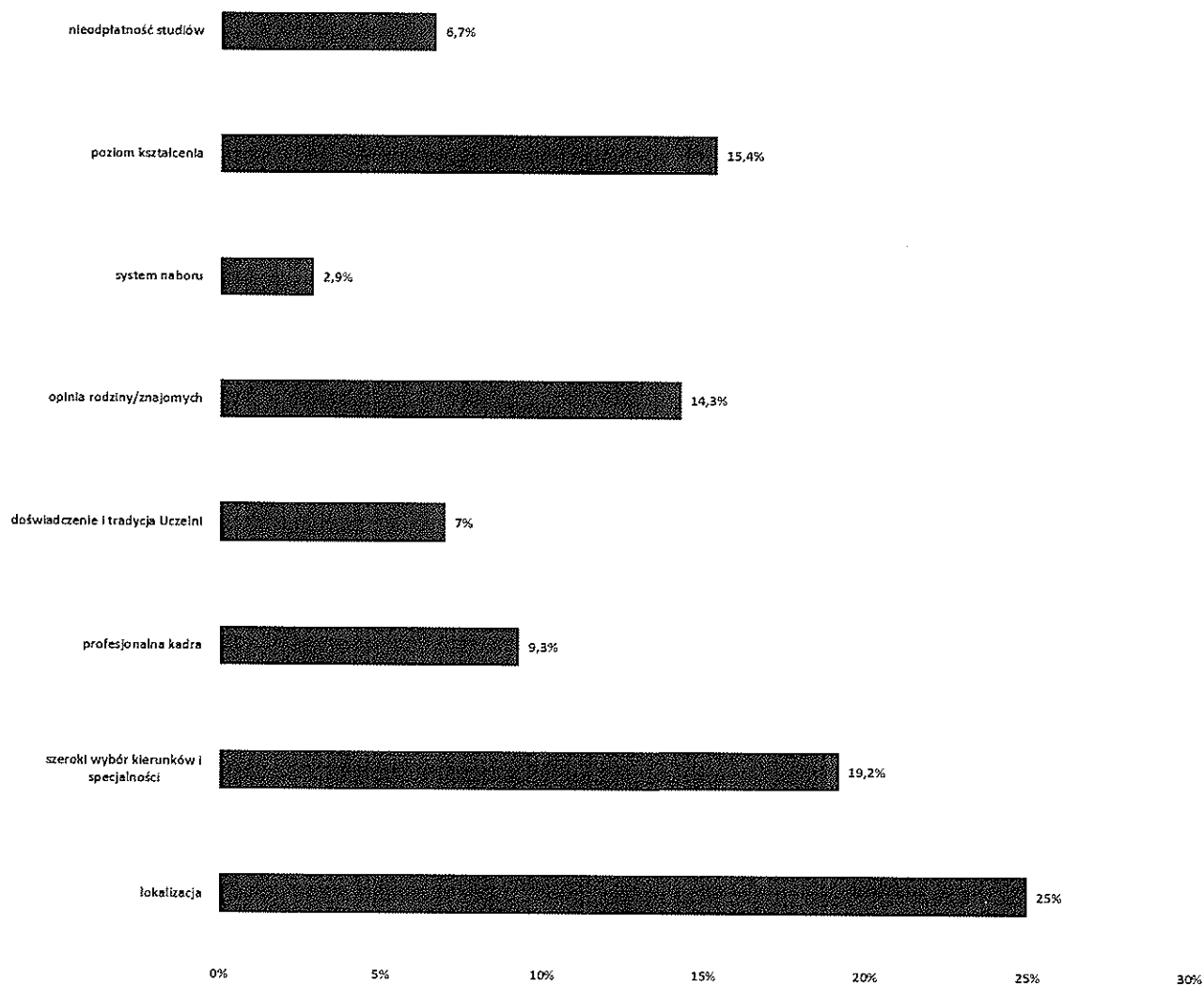
kierunków w sensie oferty uczelni czy też w sensie kryteriów rekrutacji - wybór do pięciu kierunków podczas rekrutacji).

Jakimi kryteriami kierował/a się Pan/Pani przy wyborze ZUT w Szczecinie?



Wykres nr 1 Graficzna prezentacja wyników odpowiedzi na pytanie nr 1

Jakimi kryteriami kierował/a się Pan/Pani przy wyborze ZUT w Szczecinie?



Wykres nr 2 Graficzna prezentacja wyników odpowiedzi na pytanie nr 1


2. Czy brał/a Pan/Pani udział w procesie rekrutacyjnym w innej uczelni? Jeśli tak, to w jakiej?

Tabela nr 2

Odpowiedź/ Wydział	WBiHZ	WBiA	WEk	WE	WI	WIMiM	WKŚiR	WNOŻiR	WTMiT	WTiCh	ZUT
Nie	72%	82%	78%	87%	77%	54%	83%	78%	81%	67%	26%
Tak	28%	18%	22%	13%	23%	16%	17%	22%	19%	33%	74%

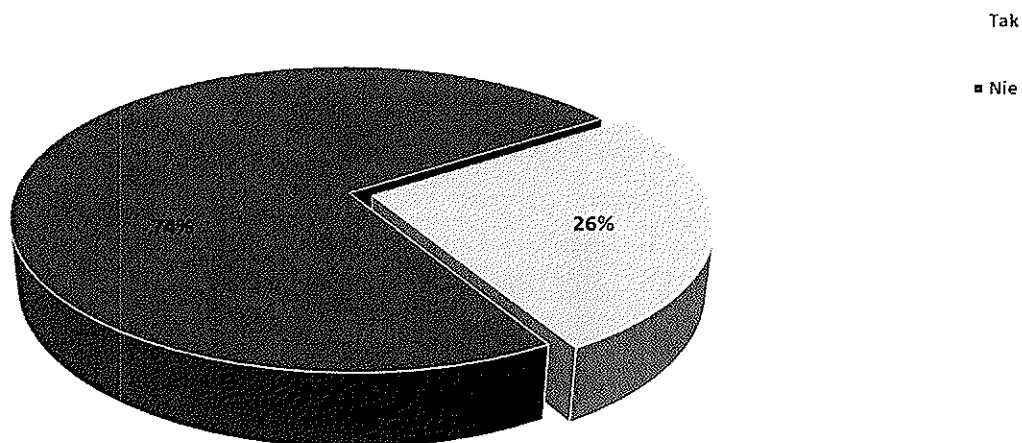


Wyniki odpowiedzi na pytanie „Czy brał/a Pan/Pani udział w procesie rekrutacyjnym w innej uczelni? w ankietach kandydatów na studia zaprezentowano graficznie na wykresie nr 3 i 4. Przeważająca część respondentów wybrała ZUT w Szczecinie, jako jedyną uczelnię, na której chcieliby studiować.



Wykres nr 3 Graficzna prezentacja wyników odpowiedzi na pytanie nr 2

Czy brał Pan/Pani udział w procesie rekrutacyjnym w innej uczelni?



Wykres nr 4 Graficzna prezentacja wyników odpowiedzi na pytanie nr 2

Tabela 3 i nr 4 przedstawia miasta oraz nazwy uczelni wyższych w Polsce i za granicą, wskazane przez respondentów, na których wzięli udział w procesie rekrutacji.

Tabela nr 3 pytanie 2. W kraju

Miasto	Uczelnia	Liczba Kandydatów
Szczecin	Uniwersytet Szczeciński	247
	Pomorski Uniwersytet Medyczny w Szczecinie	131
	Akademia Morska w Szczecinie	124
	Akademia Sztuki w Szczecinie	18
	Zachodniopomorska Szkoła Biznesu w Szczecinie	5
	Wyższa Szkoła Techniczno-Ekonomiczna w Szczecinie	3
	Wyższa Szkoła Bankowa w Szczecinie	3
	Zachodniopomorski Uniwersytet Technologiczny w Szczecinie (inny kierunek)	3
	Wyższa Szkoła Humanistyczna Towarzystwa Wiedzy Powszechnej w Szczecinie	1
	<b>suma</b>	<b>535</b>
Poznań	Politechnika Poznańska	225
	Uniwersytet im. Adama Mickiewicza w Poznaniu	69
	Uniwersytet Przyrodniczy w Poznaniu	24
	Uniwersytet Ekonomiczny w Poznaniu	26
	Uniwersytet Medyczny im. Karola Marcinkowskiego w Poznaniu	17

	Uniwersytet Artystyczny w Poznaniu	6
	Akademia Wychowania Fizycznego im. Eugeniusza Piaseckiego w Poznaniu	1
	Wielkopolska Szkoła Medyczna	1
	<b>suma</b>	<b>369</b>
<b>Wrocław</b>	Politechnika Wrocławska	89
	Uniwersytet Wrocławski	22
	Uniwersytet Przyrodniczy we Wrocławiu	14
	Uniwersytet Ekonomiczny we Wrocławiu	11
	Uniwersytet Medyczny im. Piastów Śląskich we Wrocławiu	7
	Akademia Wojsk Lądowych im. gen. Tadeusza Kościuszki we Wrocławiu	3
	Wyższa Szkoła Informatyki i Zarządzania Copernicus we Wrocławiu	1
	<b>suma</b>	<b>147</b>
<b>Gdańsk</b>	Politechnika Gdańska	75
	Uniwersytet w Gdańsku	12
	Gdański Uniwersytet Medyczny	10
	Akademia Wychowania Fizycznego i Sportu im. Jędrzeja Śniadeckiego w Gdańsku	4
	Wyższa Szkoła Bankowa w Gdańsku	1
	<b>suma</b>	<b>102</b>
<b>Warszawa</b>	Politechnika Warszawska	21
	Wojskowa Akademia Techniczna im. Jarosława Dąbrowskiego w Warszawie	19
	Uniwersytet Warszawski	14
	Szkoła Główna Gospodarstwa Wiejskiego w Warszawie	9
	Szkoła Główna Handlowa w Warszawie	4
	Szkoła Główna Służby Pożarniczej w Warszawie	4
	Akademia Pedagogiki Specjalnej im. Marii Grzegorzewskiej	1
	Akademia Sztuk Pięknych w Warszawie	1
	Akademia Teatralna im. Aleksandra Zelwerowicza w Warszawie	1
	Papieski Wydział Teologiczny w Warszawie	1
	Uniwersytet Kardynała Stefana Wyszyńskiego w Warszawie	1
	Politechnika Warszawska filia w Płocku	1
<b>suma</b>	<b>77</b>	
<b>Kraków</b>	Akademia Górniczo - Hutnicza im. S. Staszica w Krakowie	13
	Politechnika Krakowska im. Tadeusza Kościuszki	9
	Uniwersytet Jagielloński w Krakowie	6
	Uniwersytet Rolniczy w Krakowie	2
	Państwowa Wyższa Szkoła Teatralna w Krakowie	1
	Uniwersytet Ekonomiczny w Krakowie	1
	Uniwersytet Pedagogiczny im. Komisji Edukacji Narodowej w Krakowie	1

	suma	33
Koszalin	Politechnika Koszalińska	24
	suma	24
Łódź	Politechnika Łódzka	10
	Uniwersytet Łódzki	4
	Uniwersytet Medyczny w Łodzi	3
	Państwowa Wyższa Szkoła Filmowa, Telewizyjna i Teatralna im. Leona Schillera w Łodzi	1
	Łódzka Szkoła Filmowa	1
	suma	20
Zielona Góra	Uniwersytet Zielonogórski	19
	suma	19
Bydgoszcz	Uniwersytet Kazimierza Wielkiego w Bydgoszcz	6
	Uniwersytetu Technologiczno-Przyrodniczego im. Jana i Jędrzeja Śniadeckich w Bydgoszczy	5
	Collegium Medicum im. Ludwika Rydygiera UMK w Bydgoszczy	2
	Collegium Medicum Uniwersytetu Mikołaja Kopernika	2
	Akademia Muzyczna im. Feliksa Nowowiejskiego w Bydgoszczy	1
	suma	16
Gdynia	Akademia Morska w Gdyni	10
	Akademia Marynarki Wojennej im. Bohaterów Westerplatte, Gdynia	4
	Wyższa Szkoła Bankowa Gdynia	1
	Wyższa Szkoła Administracji i Biznesu im. E. Kwiatkowskiego w Gdyni	1
	suma	16
Lublin	Uniwersytet Przyrodniczy w Lublinie	11
	Katolicki Uniwersytet Lubelski Jana Pawła II	2
	Uniwersytet Marii Curie-Skłodowskiej Lublin	1
	Uniwersytet Medyczny w Lublinie	1
	Uniwersytet Przyrodniczy w Lublinie	1
	suma	16
Olsztyn	Uniwersytet Warmińsko-Mazurski w Olsztynie	13
	suma	13
Gorzów Wielkopolski	Akademia im. Jakuba z Paradyża w Gorzowie Wielkopolskim	7
	Akademia Wychowania Fizycznego im. Eugeniusza Piaseckiego w Poznaniu; Zamiejscowy Wydział Kultury Fizycznej, Gorzów Wlk.	1
	suma	8
Toruń	Uniwersytet im. Mikołaja Kopernika w Toruniu	6
	suma	6
Białystok	Politechnika Białostocka	4
	Uniwersytet w Białymstoku	1
	suma	5



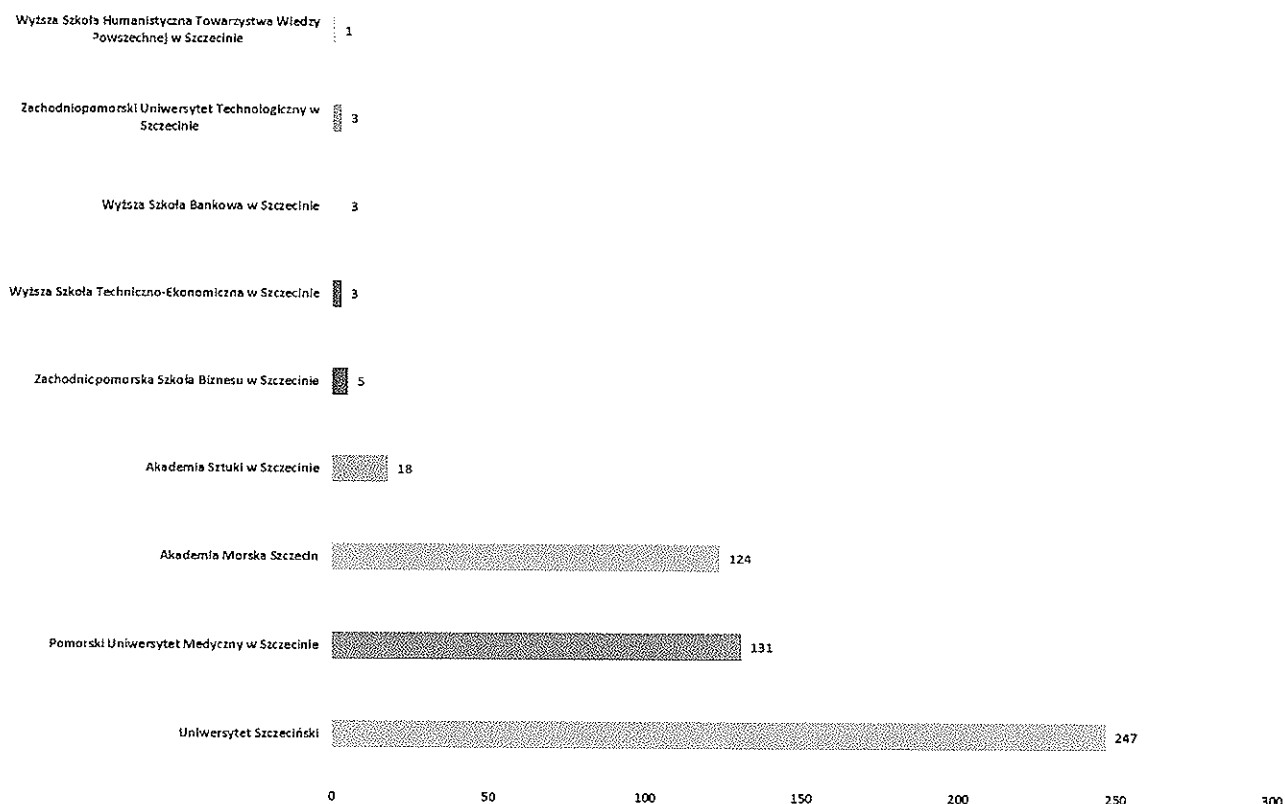
<b>Katowice</b>	Śląski Uniwersytet Medyczny w Katowicach	5
	suma	5
<b>Rzeszów</b>	Politechnika Rzeszowska im. Ignacego Łukasiewicza	4
	suma	4
<b>Gliwice</b>	Politechnika Śląska	4
	suma	4
<b>Szczytno</b>	Wyższa Szkoła Policji w Szczytnie	3
	suma	3
<b>Dęblin</b>	Wyższa Szkoła Oficerska Sił Powietrznych w Dęblinie	2
	suma	2
<b>Częstochowa</b>	Akademia im. Jana Długosza w Częstochowie	1
	Politechnika Częstochowska	1
	suma	2
<b>Opole</b>	Politechnika Opolska	2
	suma	2
<b>Słupsk</b>	Akademia Pomorska w Słupsku	1
	suma	1
<b>Chełm</b>	Państwowa Wyższa Szkoła Zawodowa w Chełmie	1
	suma	1
<b>Kielce</b>	Politechnika Świętokrzyska	1
	suma	1
<b>Rzeszów</b>	Uniwersytet Rzeszowski	1
	suma	1

Biorąc pod uwagę konkurencyjne uczelnie w Szczecinie kandydaci na studia w ZUT najczęściej brali udział w rekrutacji na Uniwersytecie Szczecińskim (46%) oraz Pomorskim Uniwersytecie Medycznym (24%).

Interpretację graficzną odpowiedzi na pytanie drugie w ankiecie kandydata zaprezentowano na wykresie nr 5.

Na wykresie nr 6 zaprezentowano graficznie jak rozkładają się preferencje kandydatów na studia z podziałem na inne miasta (5 z największą liczbą wskazań).

## Udział respondentów w procesie rekrutacji na innych uczelniach w Szczecinie



Wykres nr 5 Szkoły wyższe, na które również rekrutowali się kandydaci na studia ZUT w Szczecinie w roku akademickim 2017/2018

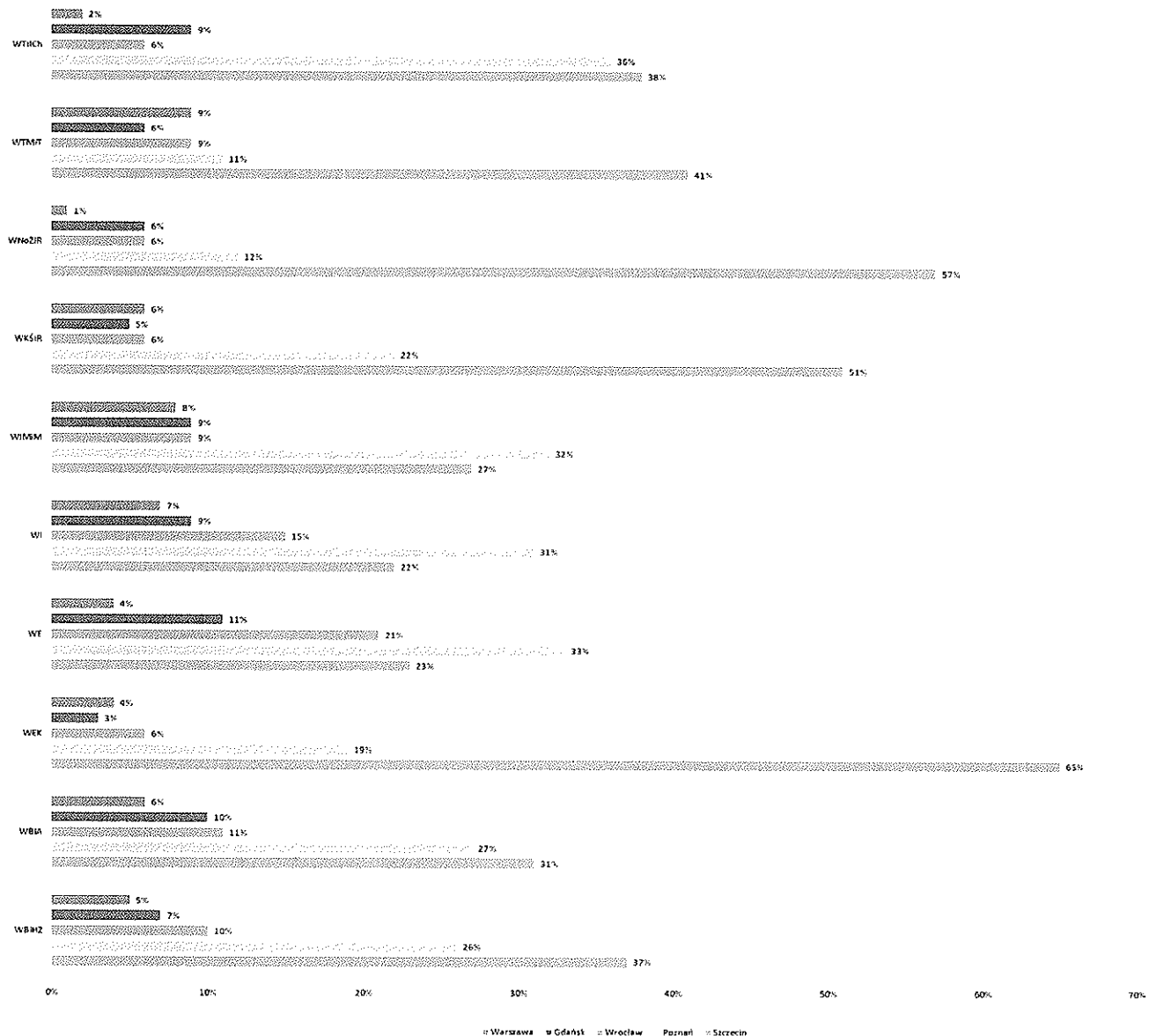
Tabela nr 4 pytanie 2. Poza granicami kraju

Kraj	Uczelnia	Liczba wskazań
Niemcy	Technische Universität w Berlinie	2
	Beuth University of Applied Sciences Berlin	1
	Hochschule für Technik und Wirtschaft - Berlin	1
	Uniwersytet Friedricha Schillera w Jenie	1
	University Regensburg	1
	<b>suma</b>	<b>6</b>
Wielka Brytania	Aberystwyth University, Wales	1
	Abertay University - Scotland	1
	Edinburgh Napier University	1
	Glasgow Caledonian University - Scotland	1
	Nottingham Trent University - England	1
	<b>suma</b>	<b>5</b>
Holandia	University of Twente	1
	Maastricht University	1
	<b>suma</b>	<b>2</b>
Włochy	Polimoda - Florence	1

	suma	1
Dania	Aalborg University	1
	suma	1

Wybór przez kandydatów uczelni zagranicznych stanowiło nieznaczny odsetek wszystkich wskazań uczelni w kraju, jednakże w porównaniu z poprzednim rokiem akademickim, zainteresowanie studiowaniem na uczelniach poza granicami kraju bardzo wzrosło.

Inne miasta, w których respondenci brali udział w rekrutacji



Wykres nr 6 Graficzne przedstawienie wyników odpowiedzi na pytanie nr 2



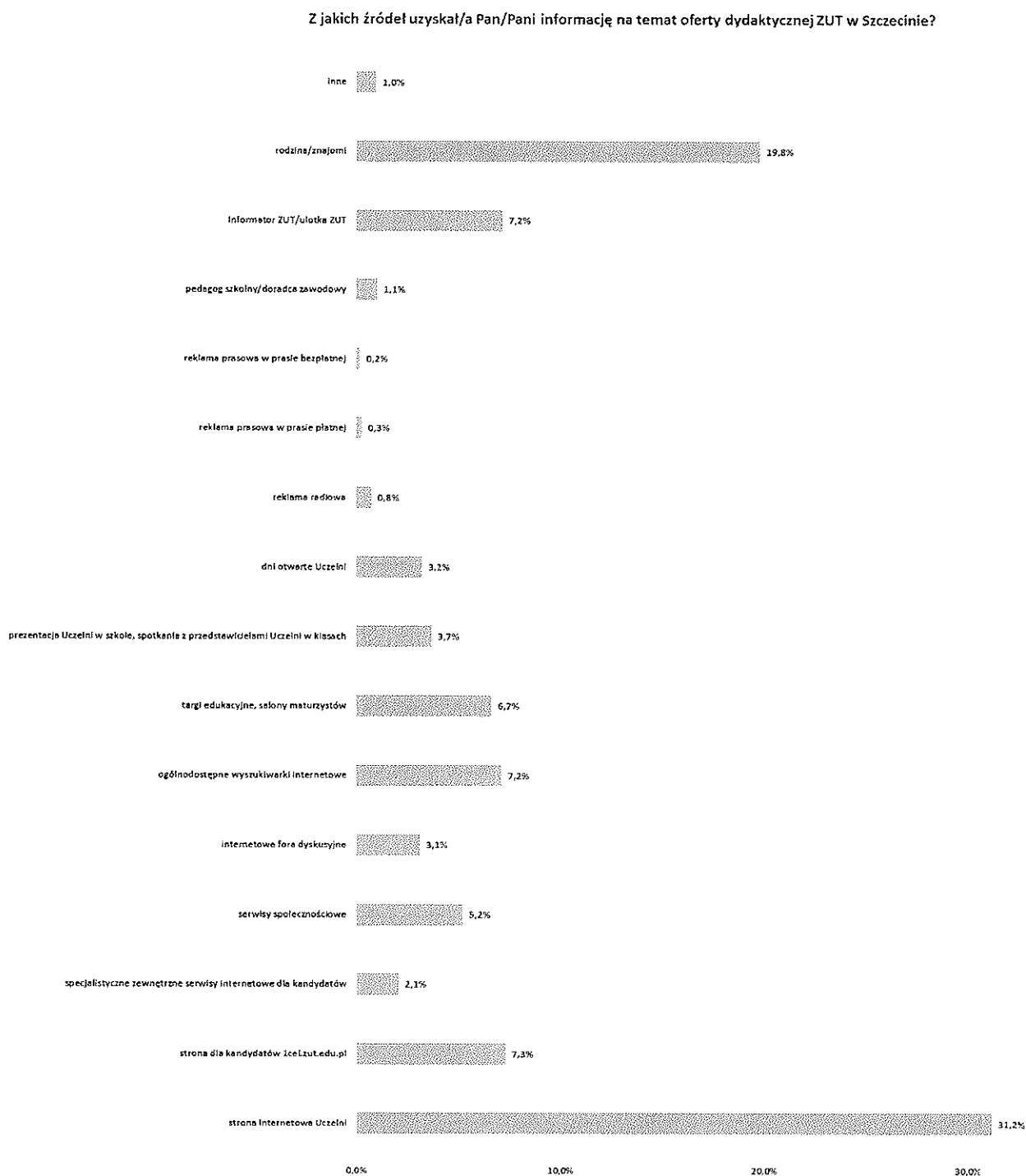
3. Z jakich źródeł uzyskał/a Pan/Pani informację na temat oferty dydaktycznej ZUT w Szczecinie?

Tabela nr 5

Odpowiedź/ Wydział	WBiHZ	WBiA	WEk	WE	WI	WIMiM	WKŚiR	WNOŻiR	WTMiT	WTiCh	ZUT
strona internetowa Uczelni	33,1%	33,2%	31,2%	32,2%	28,2%	31,3%	32,9%	30,5%	28,9%	31,8%	31,2%
strona dla kandydatów 1cei.zut.edu.pl	8,3%	6,3%	8%	6,3%	6,7%	8%	7,8%	7,3%	8,1%	9,1%	7,3%
specjalistyczne serwisy internetowe dla kandydatów	2,2%	1,7%	1,4%	2,5%	2,3%	1,9%	1,7%	2,3%	3,2%	2,5%	2,1%
serwisy społecznościowe	5,9%	4,8%	5,5%	5%	5,6%	5,3%	5,7%	3,1%	6,5%	4%	5,2%
internetowe fora dyskusyjne	3%	2,5%	3,4%	2,6%	4%	3%	2,8%	3,3%	3,9%	2,3%	3,1%
ogólnodostępne wyszukiwarki internetowe	8,7%	6,6%	6,6%	6,6%	7,7%	6,8%	6,3%	7,1%	8,5%	7,6%	7,2%
targi edukacyjne, salony maturzystów	6,2%	6,8%	7%	6,8%	5,5%	7,3%	6,1%	8,7%	7,6%	6,6%	6,7%
prezentacja Uczelni w szkole, spotkania z przedstawicielami Uczelni w klasach	2,8%	3,4%	2,9%	3%	4,9%	3,9%	3,1%	4,4%	3,2%	4%	3,7%
dni otwarte Uczelni	2,4%	3,5%	2,5%	4,2%	2,7%	4%	3%	2,7%	3,5%	3,5%	3,2%
reklama radiowa	0,3%	1%	0,4%	0,6%	0,9%	0,8%	1,7%	0,6%	0,5%	0,3%	0,8%
reklama prasowa w prasie płatnej	0,3%	0,1%	0,1%	0,4%	0,2%	0,3%	0,4%	1%	0,9%	0,3%	0,3%
reklama prasowa w prasie bezpłatnej	0,1%	0,1%	0%	0,2%	0,2%	0,2%	0,2%	0,2%	1,2%	0,5%	0,2%
pedagog szkolny/doradca zawodowy	1,6%	1,3%	0,8%	1,6%	1,1%	0,5%	0,7%	0,6%	0,9%	0,7%	1,1%
informatör ZUT/ulotka ZUT	7,4%	6,8%	7,2%	7,4%	7,9%	6,7%	7,5%	7,1%	4,6%	9,1%	7,2%
rodzina/znajomi	17,3%	21,1%	19,8%	19,8%	21,2%	19,4%	19,9%	19,9%	17,8%	16,9%	19,8%
inne	0,4%	0,7%	3,2%	0,8%	1,0%	0,6%	0,2%	1,2%	0,7%	0,8%	1,0%

Źródłem informacji na temat oferty dydaktycznej ZUT w Szczecinie, z którego najchętniej korzystali kandydaci na studia była strona internetowa Uczelni (31,2%), oraz rodzina/znajomi (19,8%). Najmniej informacji kandydaci uzyskali z reklam prasowych w prasie płatnej i bezpłatnej (razem 0,5%) oraz innych materiałów informacyjnych (1%).

Wyniki odpowiedzi dla całej Uczelni na pytanie nr 3 graficznie zaprezentowano na wykresie nr 7.



Wykres nr 7 Graficzna prezentacja wyników odpowiedzi na pytanie nr 3

**Tabela nr 6**

<b>inne materiały informacyjne, jakie?</b>	<b>Liczba odpowiedzi</b>
Osvita Market Ukraina	21
MOK	15
wcześniejsza nauka, bądź kontynuacja nauki	12
vk.com/zut_szczecin	11
https://vk.com/zut_szczecin	7
Internet	2
z pracy	2
opinia obecnego pracodawcy	1
własna wiedza	1
własne doświadczenia z przeszłości	1
własne doświadczenie	1
Wycieczka do ZUT	1
bezpośrednia informacja z dziekanatu	1
dr inż. Grzegorz Żegliński	1
profesor Cieźniewski i profesor Żegliński	1
bannery ZUT przy uczelni	1
Reklama w trakcie finału PING	1
telewizja	1
empiryczne doświadczenia z wydziału elektrycznego	1
http://www.otouczelnie.pl/miasto/uczelnie-szczecin	1
JUWENALIA	1
od prowadzących zajęcia na Uczelni	1
Uczyłem studentów	1
VLOG	1
wykłady dla licealistów	1

**4. Proszę wskazać, co zadecydowało o wyborze przez Pana/Panią danego kierunku?**
**Tabela nr 7**

<b>Odpowiedź/ Wydział</b>	<b>WBiHZ</b>	<b>WBiA</b>	<b>WEk</b>	<b>WE</b>	<b>WI</b>	<b>WIMiM</b>	<b>WKŚiR</b>	<b>WNOŻiR</b>	<b>WTMiT</b>	<b>WTiICh</b>	<b>ZUT</b>
zainteresowania	65,4%	46,1%	46,5%	38,9%	41,4%	37,5%	54,8%	57,3%	38,2%	51,1%	45,1%
zapotrzebowanie na specjalistów w tej dziedzinie	9%	14,6%	12%	23,5%	23%	20,8%	12,3%	11,2%	20,4%	17%	17,8%
perspektywa pracy	24,2%	37,8%	40,5%	35,7%	34,9%	41%	31,2%	31,5%	39,6%	31,5%	35,9%
inne	1,4%	1,5%	1,1%	2%	1%	0,7%	1,7%	0%	1,8%	0,4%	1,2%

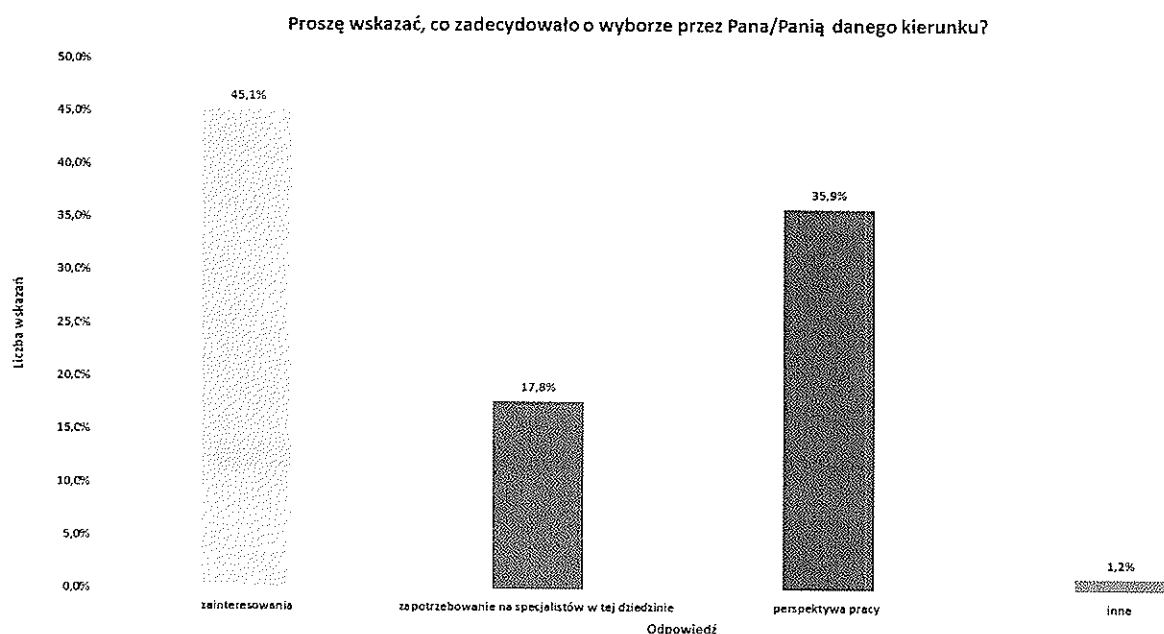
Na pytanie o motywację kandydatów przy wyborze ZUT w Szczecinie najczęściej (45,1%) wybierana była odpowiedź ze względu na ich zainteresowania.

Graficzna prezentacja wyników na pytanie nr 4 przedstawiona jest na wykresie nr 8 i 9.

Proszę wskazać, co zdecydowało o wyborze przez Pana/Panią danego kierunku?



Wykres nr 8 Graficzna prezentacja wyników odpowiedzi na pytanie nr 4



Wykres nr 9 Graficzna prezentacja wyników odpowiedzi na pytanie nr 4

Odpowiedź na pytanie nr 4 „inne”, stanowiąca 1,2% wszystkich wskazań dla całego ZUT zaprezentowana jest poniżej.

**Inne 79 wskazań:**

„aktualna praca; bieżąca praca, wzrost wymagań; Bliska mi osoba studiująca w Szczecinie; BRAK; brak innych kierunków na studiach niestacjonarnych; Brak kierunku czysto matematycznego powiązanego z finansami i programowaniem; Chciałabym w przyszłości pomagać zwierzętom, aby zrekompensować im chociaż trochę krzywdy wyrządzone przez ludzi; Chęć posiadania ciekawego i pełnego wykształcenia; Chęć rozwoju nowych umiejętności i poszerzenie doświadczeń; chęć rozwoju w tej dziedzinie; chęć zdobycia nowych kwalifikacji; Chęć zdobywania wiedzy w w/w kierunku, zainteresowanie, jak również ambicje; Chwalebne opinie o kierunku; dalszy rozwój zawodowy w branży inżynierskiej; Dzięki niej mam "szanse" nie pracować w żabce; Jedyny kierunek na studiach niestacjonarnych; Jest to kierunek ukończony przez mojego ojca; Jestem technikiem mechatronikiem i chciałbym kontynuować naukę w jednej z dziedzin, z którą zapoznałem się w technikum; konieczność uzyskania konkretnych; kwalifikacji; konieczność wyższego wykształcenia celem awansu; kontynuacja kierunku; Kontynuacja kierunku ze stopnia pierwszego; kontynuacja nauki w tej dziedzinie; Kontynuacja rozpoczętego toku nauczania; Kształcenie w aktualnie wykonywanym zawodzie; kształcenie w szkole ukierunkowane w tej dziedzinie; Licealista w świecie nauki; lokalizacja; łatwo; mieszkam w Szczecinie; Możliwość. Rozwój.; Możliwość rozwoju w kierunku , który nie jest dostępny oraz możliwy do zrealizowania przez każdego; Możliwość studiowania zaocznie, weekendowo; nic; nic, studiować trzeba jeśli nie chce się zapierdalać na starość; Nie mam pojęcia co wybrać, także wybieram kierunek z technikum.; Nie przyjęcie na wybrany kierunek na innej uczelni; "nowy horyzont"; Obecnie wykonywany zawód; Pasja; podniesienie kwalifikacji, chęć rozwoju; Podoba mi się kierunek ☺; pogłębienie wiedzy, zdobycie uprawnień; Poszerzenie horyzontów myślowych; Poszerzenie kompetencji zawodowych; Praca jest zajmująca i odpowiadają mi warunki w jakich się ją wykonuje.; praca zawodowa o taki samym profilu; Prowadzenie kierunku studiów w j. angielskim; Prowadzenie własnego gospodarstwa rolnego; Rodzina w zawodzie; Rodzinna firma transportowa; Rozszerzenie kwalifikacji zawodowych; rozszerzenie wykształcenia w dziedzinie elektrotechniki celem uzyskania uprawnień do projektowania bez ograniczeń; Rozszerzenie zakresu umiejętności o kompetencje miękkie; Rozwinięcie wiedzy zdobytej w technikum; rozwój nabytego zawodu; Rozwój osobisty; rozwój osobisty; rozwój osobisty; różnorodność rozwijania swoich umiejętności; samozaparcie; skończyłem technikum na kierunku Budownictwo Ogólne, i chciałbym kształcić się dalej w tym kierunku.; Studiowanie a



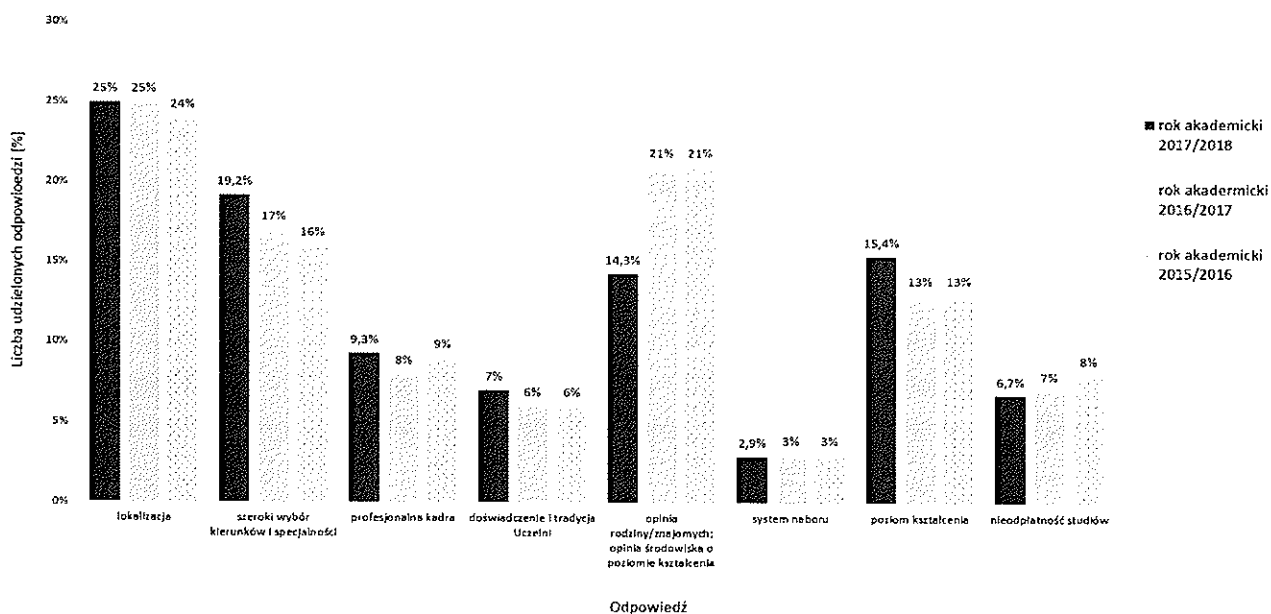
zarazem powrót do ojczyzny; the only English course in chemistry; To moja sprawa; Uczęszczałam do Technikum Budowlanego.; Uczyłem się na technika logistyka; Ukończenie kierunku "logistyka" w Technikum Zawodowym.; Ukończenie kierunku na stopniu S1; ukończenie technikum ekonomicznego oraz chęć pogłębienia i kontynuacji wiedzy w dziedzinie ekonomii; Ukończenie technikum o kierunku Architektura Krajobrazu; UMIEJĘTNOŚCI; vk.com/zut\_szczecin; większe szanse dostania się na dany kierunek; wizja rozwoju osobistego; Wymagania"

## 5. Analiza porównawcza wyników z ankietyzacji

Poniżej przedstawiono porównanie wyników ankietyzacji kandydata na studia przeprowadzonej w roku akademickim 2017/2018 (semestr zimowy) z wynikami uzyskanymi w latach ubiegłych.

### Kryteria wyboru ZUT w Szczecinie

Tegoroczne badanie kandydat na studia wyższe pokazuje, iż niezmiennie od lat najistotniejszym kryterium wyboru Uczelni jest „**lokalizacja**”, zaś najmniej brane pod uwagę jest kryterium „**system naboru**” oraz „**doświadczenie i tradycja Uczelni**”.



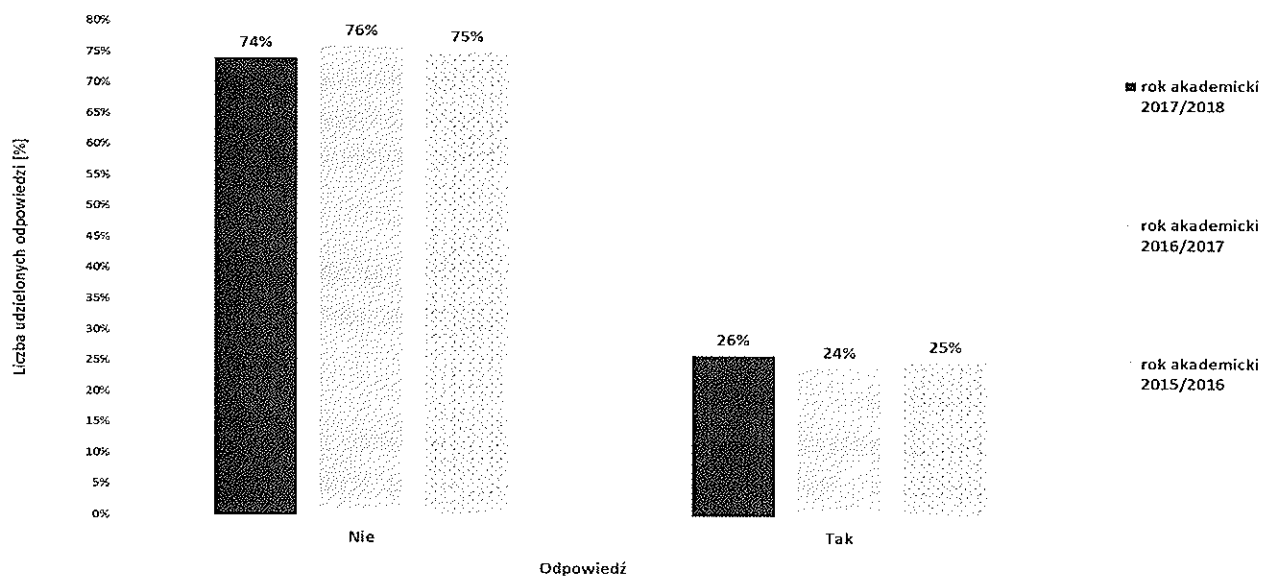
Wykres nr 10 Graficzna prezentacja wyników kryteriów wyboru ZUT w Szczecinie w roku akademickim 2015/2016, 2016/2017 i 2017/2018

### Uczelnie konkurencyjne

Z badania wynika, iż jedynie 26% respondentów brało udział w procesie rekrutacyjnym na innej uczelni. Porównując odpowiedzi kandydatów na ZUT w Szczecinie na temat rekrutacji na inne uczelnie na przestrzeni trzech ostatnich lat wartości procentowe poszczególnych odpowiedzi są bardzo do siebie zbliżone.

Respondenci biorący udział w badaniu wskazywali na **87** uczelnie wyższe w Polsce oraz **14** zagraniczne.

W województwie zachodniopomorskim głównym konkurentem ZUT jest **Uniwersytet Szczeciński**, zaś miastem najchętniej wybieranym po Szczecinie przez kandydatów na studia wyższe jest **Poznań**.



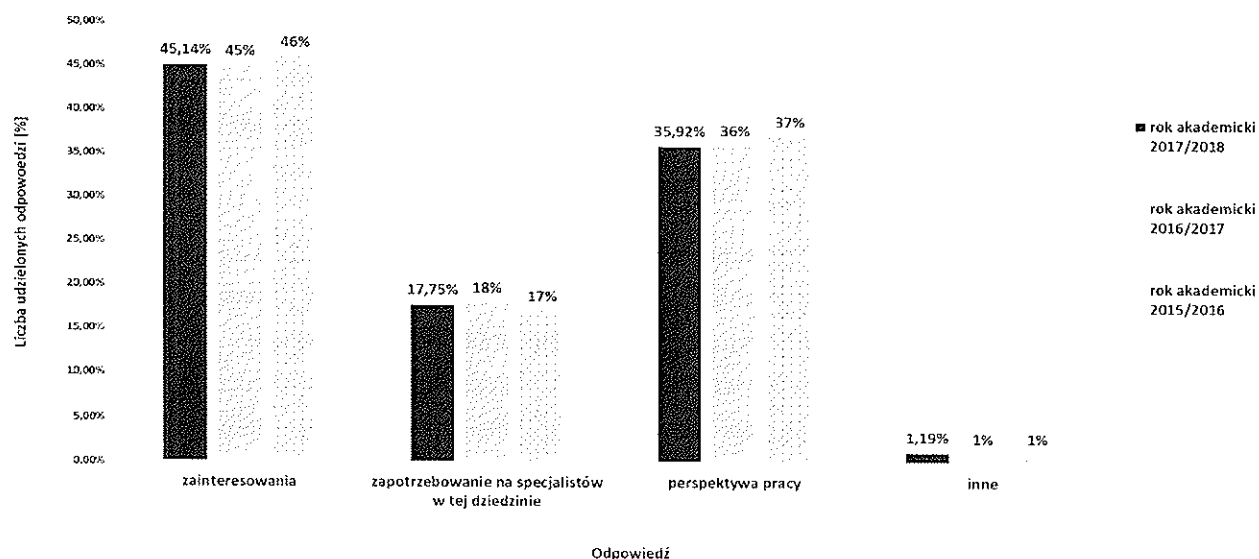
Wykres nr 11 Graficzna prezentacja wyników udziału respondentów w rekrutacji na innej Uczelni w roku akademickim 2015/2016, 2016/2017 i 2017/2018

### Źródło informacji na temat podejmowanych w rekrutacji studiów

Ze względu na wprowadzoną zmianę (rozszerzenie) odpowiedzi na pytanie o źródła informacji na temat oferty dydaktycznej ZUT, w tym roku nie ma możliwości przeanalizowania uzyskanych wyników w stosunku do poprzednich lat akademickich.

### Kryteria wyboru kierunku studiów

Badani wskazali, iż atutowym kryterium wyboru danego kierunku studiów były „zainteresowania” oraz „perspektywa pracy”. Na wykresie poniżej przedstawiono porównanie wyników uzyskanych w poprzednich latach.



Wykres nr 12 Graficzna prezentacja kryteriów wyboru kierunku studiów w roku akademickim 2015/2016, 2016/2017 i 2017/2018

## 6. Wnioski

W tabeli poniżej została przedstawiona rekrutacja kandydatów na studia wyższe ZUT z trzech ostatnich lat.

Tabela nr 8


Rok akademicki	Liczba kandydatów zarejestrowanych w systemie rekrutacyjnym	Liczba respondentów
2015/2016	4703	4415
2016/2017	4261	4001
2017/2018	4195	4060

Analiza wyników ankiety pozwala nakreślić nam charakterystykę kandydatów na studia wyższe ZUT i tak:

- 1) głównym kryterium, którym kieruje się kandydat przy wyborze ZUT jest lokalizacja oraz szeroki wybór kierunków i specjalności,
- 2) 26% respondentów było niezdecydowanych i wzięło udział w rekrutacji na konkurencyjnych uczelniach (min. Uniwersytet Szczeciński, Pomorski Uniwersytet Medyczny oraz Akademia Morska w Szczecinie)
- 3) podstawowym źródłem informacji na temat Uczelni jest nasza strona internetowa oraz informacje uzyskane od rodziny i znajomych
- 4) wybór kierunku opiera się o zainteresowania kandydata oraz perspektywę na pracę.


### Sporządziła:

Małgorzata Nazarkiewicz


  
sekcja ds. jakości kształcenia  
Dział Kształcenia ZUT

### Zatwierdził:

dr hab. Bożena Śmiałkowska, prof. nadzw. ZUT

  
Prorektor ds. kształcenia ZUT

dr inż. Piotr Piela

  
Pełnomocnik Rektora ds. jakości kształcenia



## ANKIETA KANDYDATA NA STUDIA

Na pytania można udzielić więcej niż jedną odpowiedź

1) Jakimi kryteriami kierował/a się Pan/Pani przy wyborze ZUT?

- lokalizacja
- szeroki wybór kierunków i specjalności
- profesjonalna kadra
- doświadczenie i tradycja uczelni
- opinia rodziny/znajomych
- system naboru
- poziom kształcenia
- nieodpłatność studiów

2) Czy brał Pan/Pani udział w procesie rekrutacyjnym w innej uczelni? Jeśli tak, to w jakiej?

- nie
- tak  
nazwa uczelni: .....
- nazwa uczelni: .....
- nazwa uczelni: .....

3) Z jakich źródeł uzyskał Pan/Pani informację na temat oferty dydaktycznej ZUT?

- strona internetowa Uczelni [www.zut.edu.pl](http://www.zut.edu.pl)
- strona dla kandydatów [1cel.zut.edu.pl](http://1cel.zut.edu.pl)
- specjalistyczne zewnętrzne serwisy internetowe dla kandydatów na studia
- serwisy społecznościowe
- internetowe fora dyskusyjne
- ogólnodostępne wyszukiwarki internetowe
- targi edukacyjne, salony maturzystów
- prezentacja Uczelni w szkole, spotkania z przedstawicielami Uczelni w klasach
- dni otwarte Uczelni
- reklama radiowa
- reklama prasowa w prasie płatnej
- reklama prasowa w prasie bezpłatnej
- pedagog szkolny/doradca zawodowy
- informator ZUT/ulotka ZUT
- rodzina/znajomi
- z innych materiałów informacyjnych, jakich? .....

4) Proszę wskazać, co zadecydowało o wyborze przez Pana/Panią danego kierunku?

- zainteresowania
- zapotrzebowanie na specjalistów w tej dziedzinie
- perspektywa pracy
- inne, jakie? .....

