

**Sprawozdanie**  
**z ankiety kandydata na studia wyższe**  
**Zachodniopomorskiego Uniwersytetu**  
**Technologicznego w Szczecinie**  
**na rok akademicki 2017/2018 semestr letni**



Zachodniopomorski  
Uniwersytet Techniczny  
w Szczecinie



## 1. Opis ankietyzacji

Celem ankietyzacji kandydata na studia wyższe ZUT w Szczecinie jest uzyskanie opinii potencjalnych studentów na temat prestiżu i atrakcyjności oferty edukacyjnej Uczelni na tle konkurencji.

Ankietyzacja kandydata na studia wyższe ZUT w Szczecinie została przeprowadzona wśród osób, które wzięły udział w procesie rekrutacji Uczelni na rok akademicki 2017/2018 semestr letni. Arkusz ankiety (wzór w załączeniu) umieszczony został w Internetowym Systemie Rekrutacyjnym Uczelni. Badanie było całkowicie anonimowe, a udział w nim był dobrowolny.

Okres badania na Uczelni trwał od **15.01.2018 r. – 09.03.2018 r.** i obejmował proces rekrutacji na studia stacjonarne i niestacjonarne II stopnia.

W systemie rekrutacyjnym zalogowało się **657** osób z czego do badania przystąpiło **551 respondentów (84%)**.

## 2. Opracowanie wyników

Arkusz ankiety kandydata na studia składał się z czterech pytań, na które można było udzielić więcej niż jedną odpowiedź jak również udzielić odpowiedzi indywidualnej. Za opracowanie wyników odpowiedzialna jest sekcja ds. jakości kształcenia Działu Kształcenia.

### PYTANIA Z ANKIETY KANDYDATA NA STUDIA

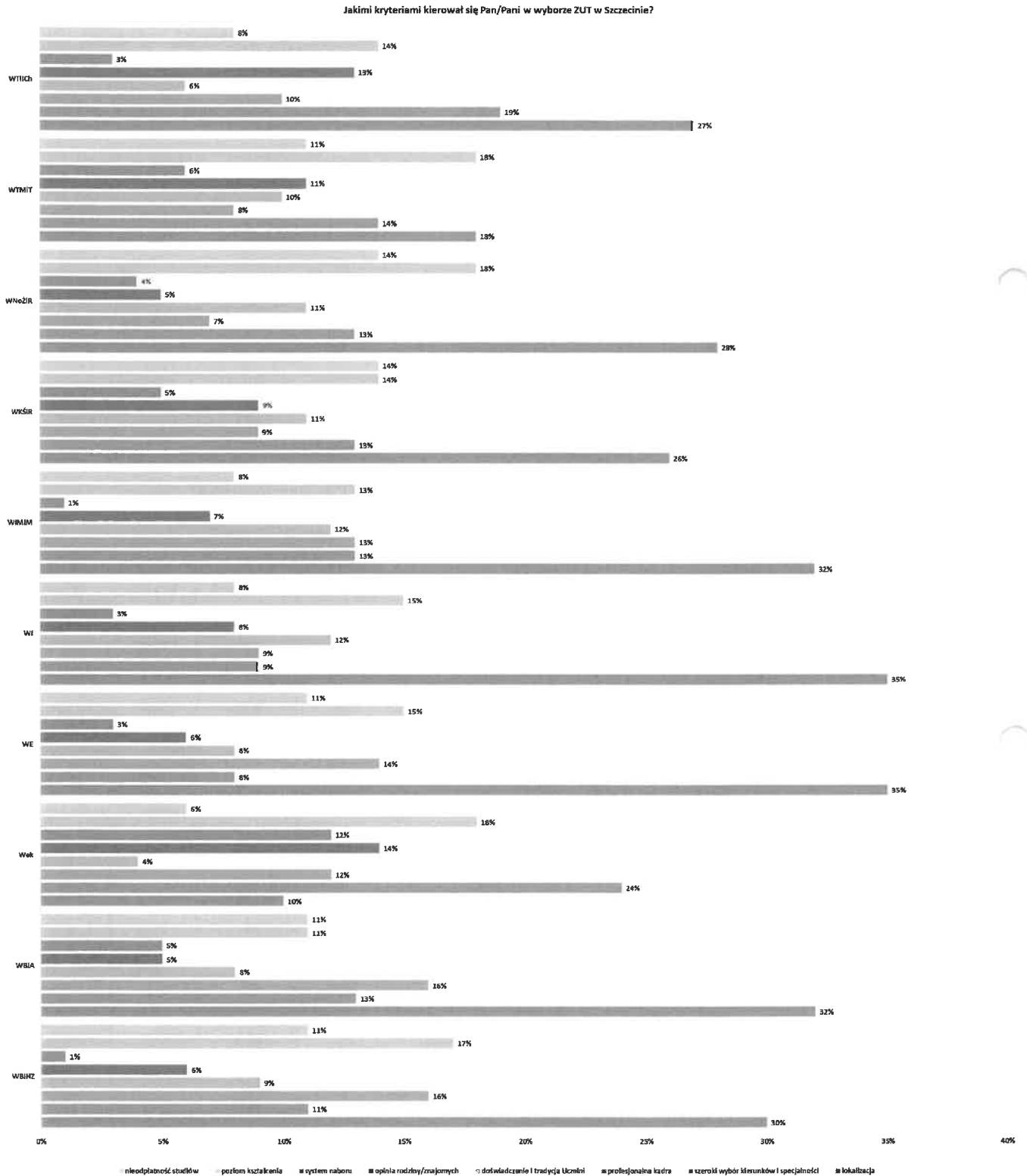
#### 1. Jakimi kryteriami kierował/a się Pan/Pani przy wyborze ZUT w Szczecinie?

Tabela nr 1

Odpowiedź/ Wydział	WBiHZ	WBiA	WEk	WE	WI	WIMiM	WKŚiR	WNOŻiR	WTMiT	WTiCh	ZUT
lokalizacja	30%	32%	10%	35%	35%	32%	26%	28%	18%	30%	29%
szeroki wybór kierunków i specjalności	11%	13%	24%	8%	9%	13%	13%	13%	14%	12%	13%
profesjonalna kadra	16%	16%	12%	14%	9%	12%	9%	7%	8%	16%	12%
doświadczenie i tradycja Uczelni	9%	8%	4%	8%	12%	12%	11%	11%	10%	8%	10%
opinia rodziny/znajomych	6%	5%	14%	6%	8%	7%	9%	5%	11%	7%	8%
system naboru	1%	5%	12%	3%	3%	1%	5%	4%	6%	5%	4%
poziom kształcenia	17%	11%	18%	15%	15%	13%	14%	18%	18%	15%	15%
nieodpłatność studiów	11%	11%	6%	11%	8%	8%	14%	14%	11%	7%	10%

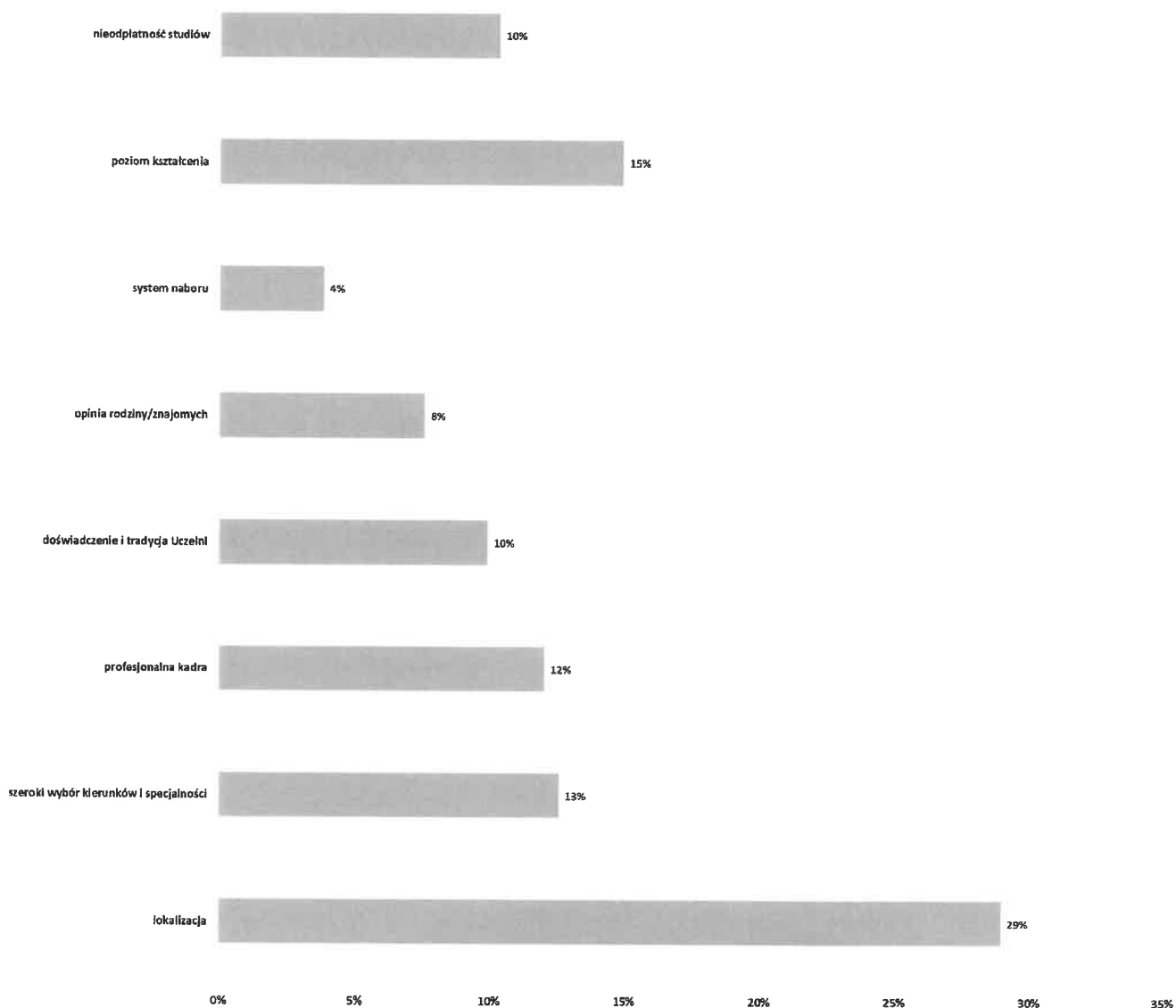
Na wykresie nr 1 i 2 zaprezentowano graficznie wyniki uzyskane z ankietyzacji z podziałem na wszystkie wydziały ZUT w Szczecinie. Najczęściej o wyborze uczelni przez kandydatów decydowała lokalizacja oraz poziom kształcenia.

W dalszej kolejności o wyborze studiów w opinii kandydatów decydował szeroki wybór specjalności i kierunków studiów (niezależnie od tego jak kandydaci rozumieli to kryterium czy jako szeroki wybór tych specjalności i kierunków w sensie oferty uczelni czy też w sensie kryteriów rekrutacji - wybór do pięciu kierunków podczas rekrutacji).



Wykres nr 1 Graficzna prezentacja wyników odpowiedzi na pytanie nr 1

Jakimi kryteriami kierował/a się Pan/Pani przy wyborze ZUT w Szczecinie?



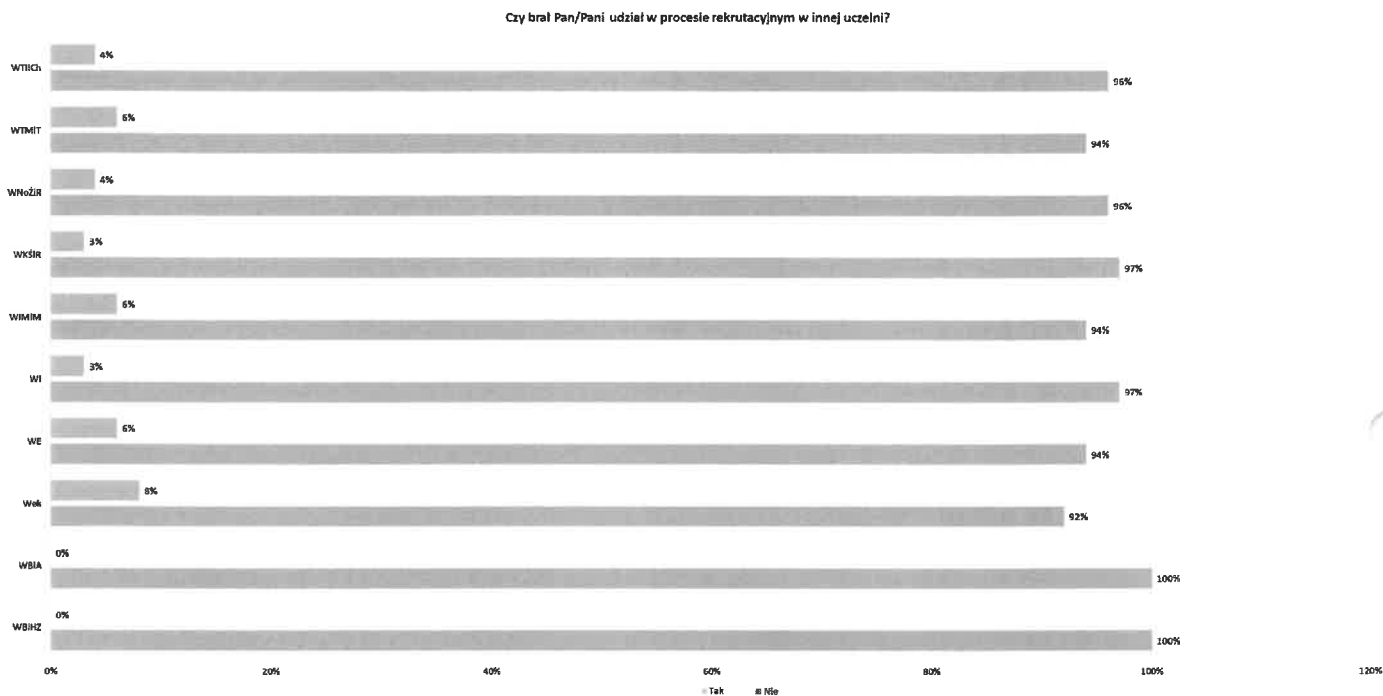
Wykres nr 2 Graficzna prezentacja wyników odpowiedzi na pytanie nr 1

## 2. Czy brał/a Pan/Pani udział w procesie rekrutacyjnym w innej uczelni? Jeśli tak, to w jakiej?

Tabela nr 2

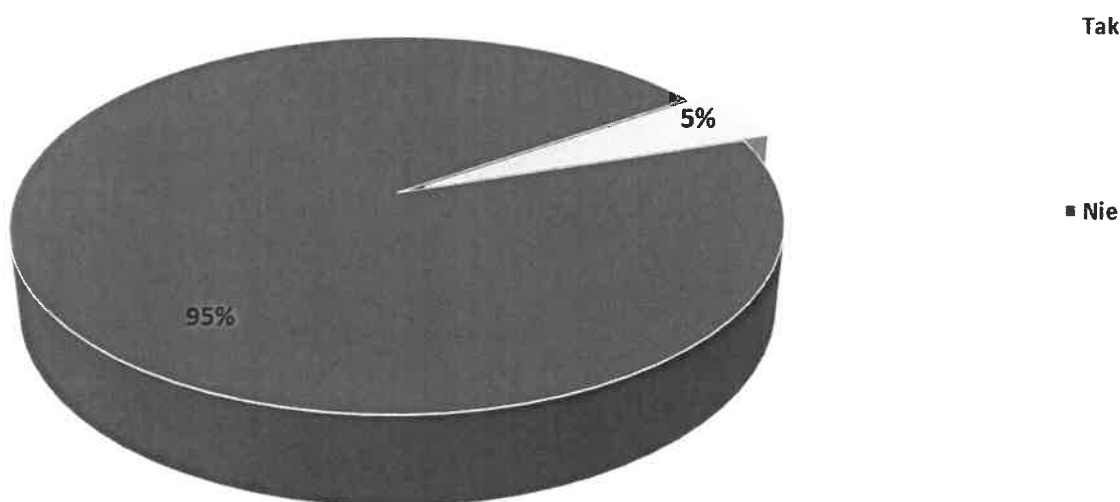
Odpowiedź/ Wydział	WBiHZ	WBiA	WEk	WE	WI	WIMiM	WKŚiR	WNOŻiR	WTMiT	WTiCh	ZUT
Nie	100%	100%	92%	94%	97%	94%	97%	96%	94%	96%	95%
Tak	0%	0%	8%	6%	3%	6%	3%	4%	6%	4%	5%

Wyniki odpowiedzi na pytanie „Czy brał/a Pan/Pani udział w procesie rekrutacyjnym w innej uczelni? w ankietach kandydatów na studia zaprezentowano graficznie na wykresie nr 3 i 4. Przeważająca część respondentów wybrała ZUT w Szczecinie, jako jedyną uczelnię, na której chcieliby studiować.



Wykres nr 3 Graficzna prezentacja wyników odpowiedzi na pytanie nr 2

### Czy brał Pan/Pani udział w procesie rekrutacyjnym w innej uczelni?



Wykres nr 4 Graficzna prezentacja wyników odpowiedzi na pytanie nr 2

Tabela 3 przedstawia miasta oraz nazwy uczelni wyższych wskazane przez respondentów, na których wzięli udział w procesie rekrutacji.

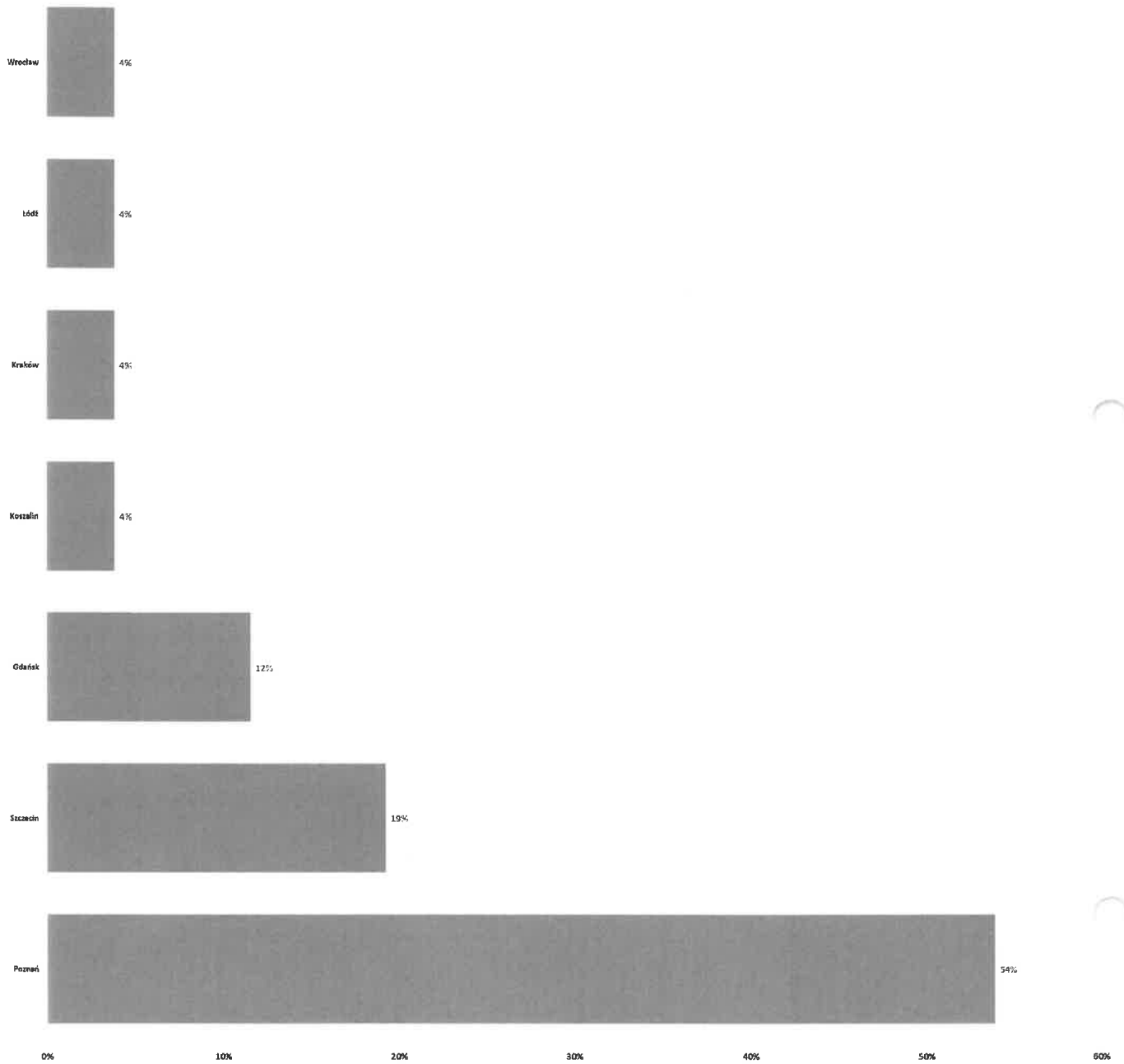
**Tabela nr 3 pytanie 2.**

<b>Miasto</b>	<b>Uczelnia</b>	<b>Liczba Kandydatów</b>
<b>Poznań</b>	Politechnika Poznańska	11
	Uniwersytet Przyrodniczy w Poznaniu	2
	Uniwersytet Ekonomiczny w Poznaniu	1
	<b>suma</b>	<b>14</b>
<b>Szczecin</b>	Akademia Morska w Szczecinie	5
	<b>suma</b>	<b>5</b>
<b>Gdańsk</b>	Politechnika Gdańska	3
	<b>suma</b>	<b>3</b>
<b>Koszalin</b>	Politechnika Koszalińska	1
	<b>suma</b>	<b>1</b>
<b>Kraków</b>	Akademia Górniczo - Hutnicza im. S. Staszica w Krakowie	1
	<b>suma</b>	<b>1</b>
<b>Łódź</b>	Politechnika Łódzka	1
	<b>suma</b>	<b>1</b>
<b>Wrocław</b>	Politechnika Wrocławska	1
	<b>suma</b>	<b>1</b>

Biorąc pod uwagę rekrutację na studia w ZUT w semestrze letnim konkurencją dla ZUT była jedynie Akademia Morska w Szczecinie.

Na wykresie nr 5 zaprezentowano graficznie jak rozkładają się preferencje kandydatów na studia z podziałem na inne miasta.

Inne miasta, w których respondenci brali udział w rekrutacji



Wykres nr 5 Graficzne przedstawienie wyników odpowiedzi na pytanie nr 2





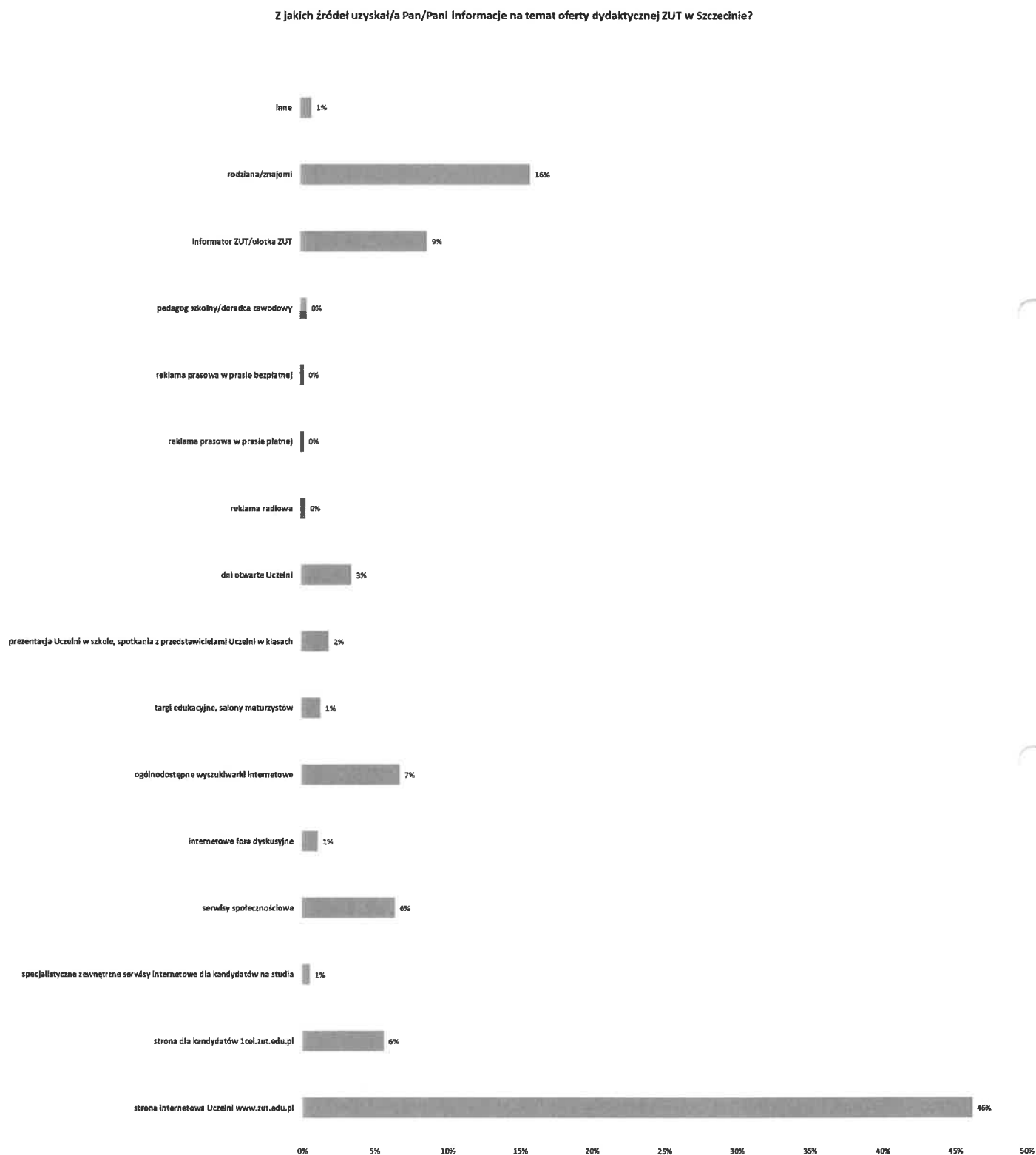
3. Z jakich źródeł uzyskał/a Pan/Pani informację na temat oferty dydaktycznej ZUT w Szczecinie?

Tabela nr 5

Odpowiedź/ Wydział	WBiHZ	WBiA	WEk	WE	WI	WIMiM	WKŚiR	WNOŻiR	WTMiT	WTiCh	ZUT
strona internetowa Uczelni	45%	28%	50%	48%	57%	44%	43%	51%	49%	52%	46%
strona dla kandydatów 1ce1.zut.edu.pl	2%	11%	3%	6%	7%	6%	4%	7%	10%	6%	6%
specjalistyczne zewnętrzne serwisy internetowe dla kandydatów	0%	3%	0%	0%	0%	1%	1%	0%	0%	0%	1%
serwisy społecznościowe	7%	6%	9%	7%	5%	6%	8%	7%	6%	3%	6%
internetowe fora dyskusyjne	1%	6%	0%	0%	5%	1%	0%	3%	0%	0%	1%
ogólnodostępne wyszukiwarki internetowe	10%	6%	13%	6%	0%	7%	9%	5%	8%	3%	7%
targi edukacyjne, salony maturzystów	1%	0%	0%	2%	0%	3%	1%	0%	0%	0%	1%
prezentacja Uczelni w szkole, spotkania z przedstawicielami Uczelni w klasach	1%	3%	0%	1%	0%	3%	2%	3%	0%	1%	2%
dni otwarte Uczelni	7%	0%	0%	3%	0%	4%	5%	3%	0%	3%	3%
reklama radiowa	0%	3%	0%	0%	2%	1%	0%	0%	0%	0%	0%
reklama prasowa w prasie płatnej	0%	0%	3%	0%	2%	0%	0%	0%	0%	3%	0%
reklama prasowa w prasie bezpłatnej	0%	0%	0%	0%	2%	0%	0%	0%	0%	0%	0%
pedagog szkolny/doradca zawodowy	0%	0%	3%	1%	0%	0%	1%	0%	0%	0%	0%
informator ZUT/ulotka ZUT	14%	11%	3%	9%	1%	7%	9%	4%	2%	14%	9%
rodzina/znajomi	11%	25%	16%	14%	9%	15%	17%	18%	25%	16%	16%
inne	0%	0%	0%	3%	0%	0%	1%	0%	0%	2%	1%

Źródłem informacji na temat oferty dydaktycznej ZUT w Szczecinie, z którego najchętniej korzystali kandydaci na studia była strona internetowa Uczelni (46%), oraz rodzina/znajomi (16%).

Wyniki odpowiedzi dla całej Uczelni na pytanie nr 3 graficznie zaprezentowano na wykresie nr 6.



Wykres nr 6 Graficzne przedstawienie wyników odpowiedzi na pytanie nr 3

**Tabela nr 6**

<b>inne materiały informacyjne, jakie?</b>	<b>Liczba odpowiedzi</b>
obecni wykładowcy	<b>1</b>
Od doktora Pietruszewicza, przekonał mnie do nowej specjalizacji na S2 ;)	<b>1</b>
od wykładowców	<b>1</b>
polecenie od Pani z dziekanatu	<b>1</b>
Studiowałem tu	<b>1</b>
z wiadomości e-mailowej od dziekanatu wydziału elektrycznego	<b>1</b>
zut webmail	<b>1</b>

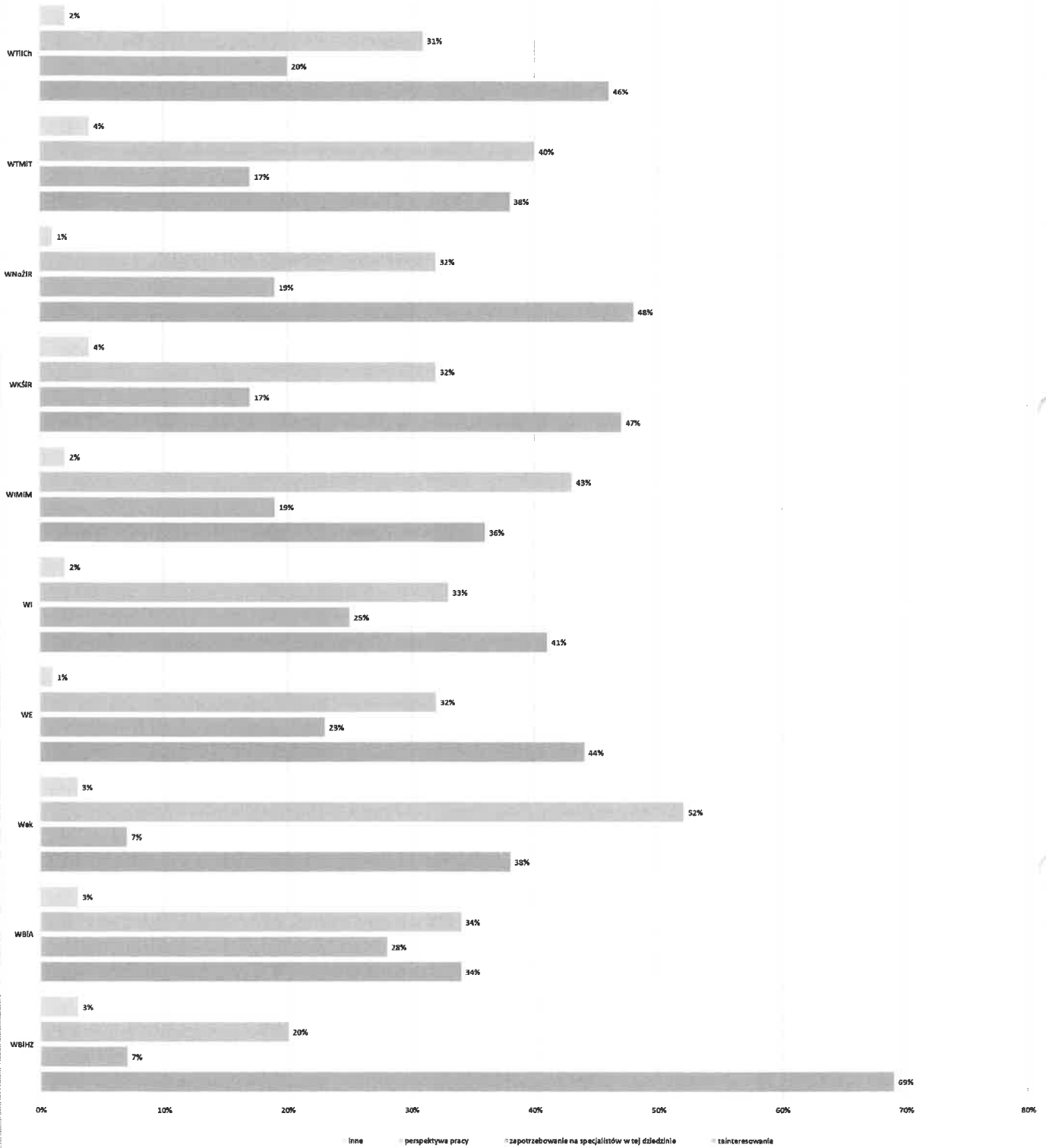
**4. Proszę wskazać, co zadecydowało o wyborze przez Pana/Panią danego kierunku?**
**Tabela nr 7**

<b>Odpowiedź/ Wydział</b>	<b>WBiHZ</b>	<b>WBiA</b>	<b>WEk</b>	<b>WE</b>	<b>WI</b>	<b>WIMiM</b>	<b>WKŚiR</b>	<b>WNOŻiR</b>	<b>WTMiT</b>	<b>WTiCh</b>	<b>ZUT</b>
zainteresowania	69%	34	38%	44%	4%	36%	47%	48 %	38%	46%	44%
zapotrzebowanie na specjalistów w tej dziedzinie	7%	28%	7%	23%	25%	19%	17%	19%	17%	20%	19%
perspektywa pracy	20%	34%	52%	32%	33%	43%	32%	32%	40%	31%	35%
inne	3%	3%	3%	1%	2%	2%	4%	1%	4%	2%	2%

Na pytanie o motywację kandydatów przy wyborze ZUT w Szczecinie najczęściej (44%) wybierana była odpowiedź ze względu na ich zainteresowania.

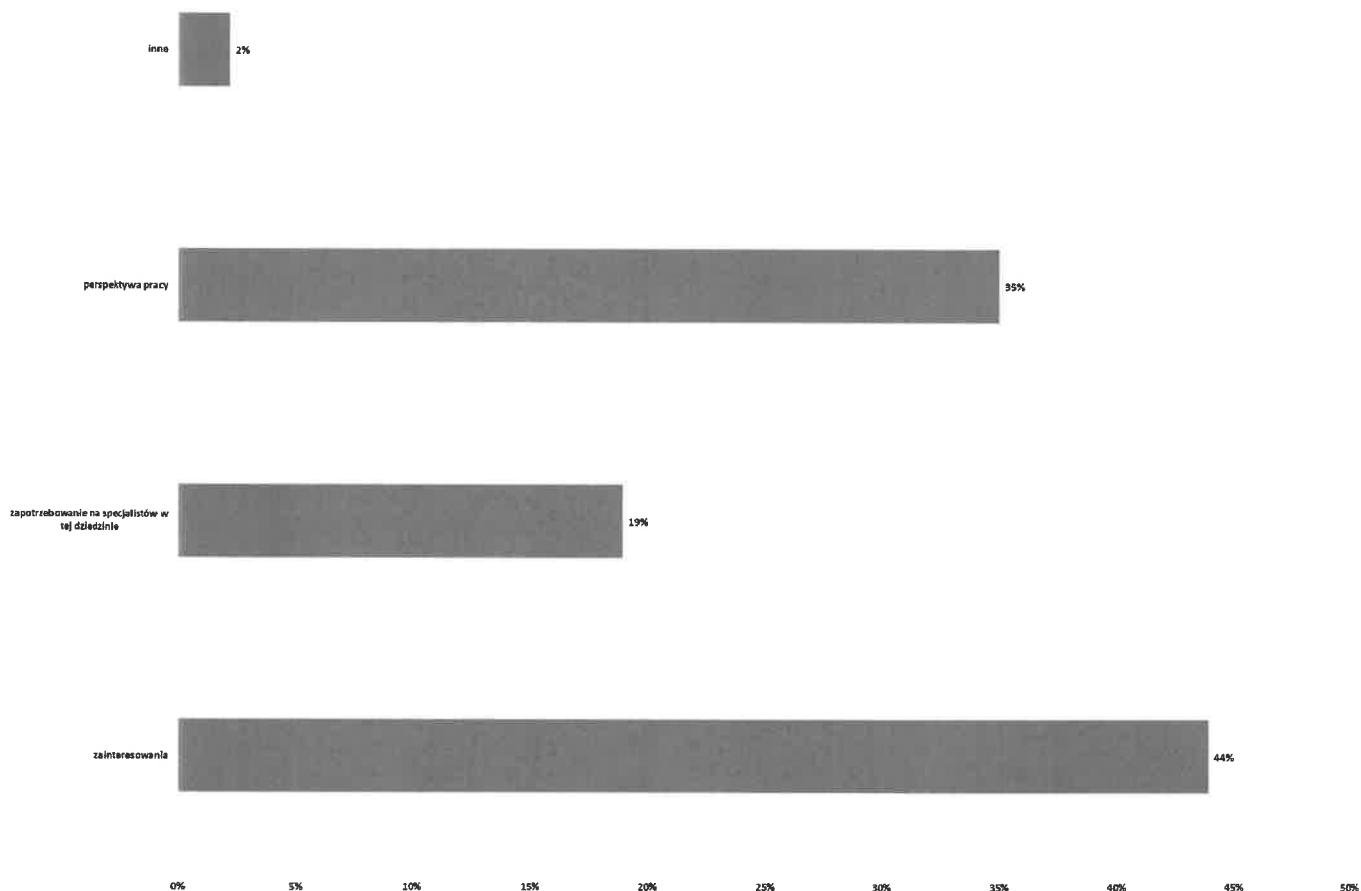
Graficzna prezentacja wyników na pytanie nr 4 przedstawiona jest na wykresie nr 7 i 8.

Proszę wskazać, co zdecydowało o wyborze przez Pana/Panią danego kierunku?



Wykres nr 7 Graficzna prezentacja wyników odpowiedzi na pytanie nr 4

Proszę wskazać, co zdecydowało o wyborze przez Pana/Panią danego kierunku?



Wykres nr 8 Graficzna prezentacja wyników odpowiedzi na pytanie nr 4

Odpowiedź na pytanie nr 4 „inne”, stanowiąca 2% wszystkich wskazań dla całego ZUT zaprezentowana jest poniżej.

**Inne 19 wskazań:**

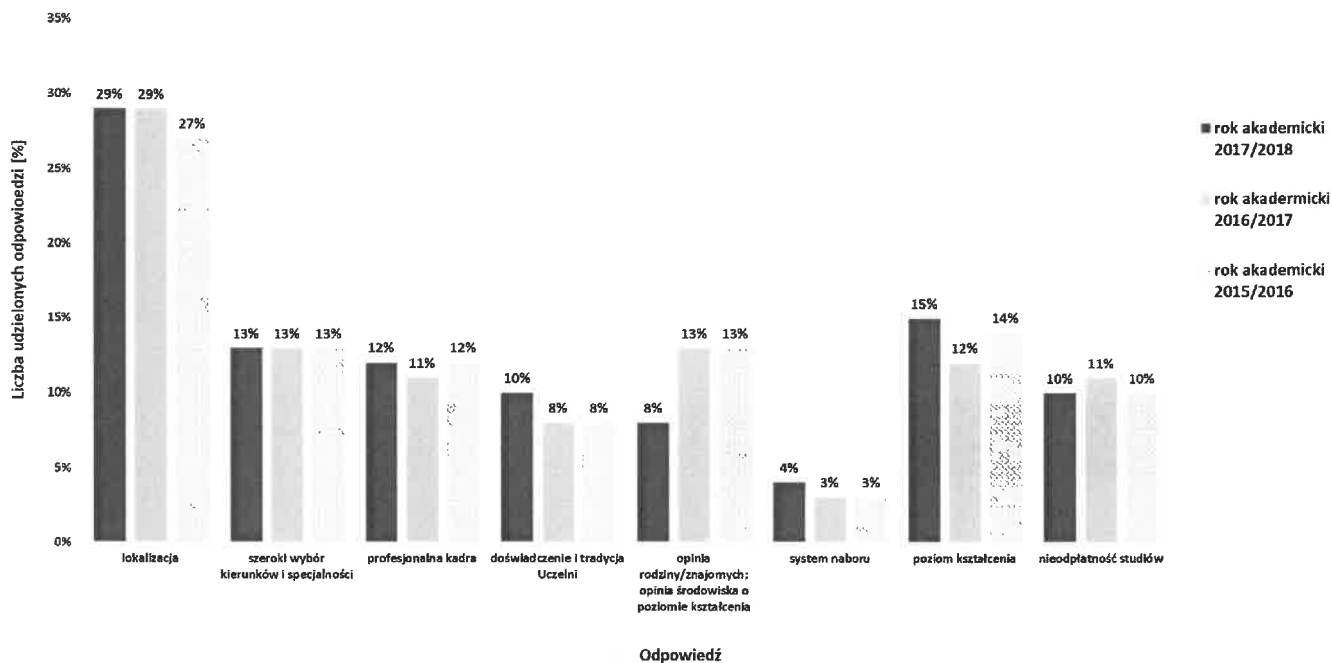
chęć kontynuacji nauki na podobnym kierunku do ukończonego na stopniu I; Dobre połączenie z poprzednim kierunkiem; Kontynuacja kariery zawodowej; Kontynuacja kierunku I stopnia; kontynuacja pierwszego stopnia; kontynuacja poprzednich studiów i nauki w szkole średniej; kontynuacja rozpoczętych badań; kontynuacja studiów; kontynuacja studiów 1 stopnia; kontynuowanie nauki; Marina Ponomarenko VK; możliwość kontynuacji kierunku; od Marina Ponomarenko grupa VK; Sam inżynier za granicą nie starcza a WIZUT na mgr to sama matematyka, to ja podziękuję. Pozdrawiam serdecznie.; szukam szczęścia; ukończenie tego kierunku na pierwszym stopniu; ukończony I stopień studiów; uzupełnienie wykształcenia; zwiększanie kwalifikacji.

**5. Analiza porównawcza wyników z ankietyzacji**

Poniżej przedstawiono porównanie wyników ankietyzacji kandydata na studia przeprowadzonej w roku akademickim 2017/2018 (semestr letni) z wynikami uzyskanymi w latach ubiegłych.

## Kryteria wyboru ZUT w Szczecinie

Tegoroczne badanie kandydat na studia wyższe pokazuje, iż niezmiennie od lat najistotniejszym kryterium wyboru Uczelni jest „**lokalizacja**”, zaś najmniej brane pod uwagę jest kryterium „**system naboru**” oraz „**doświadczenie i tradycja Uczelni**”.



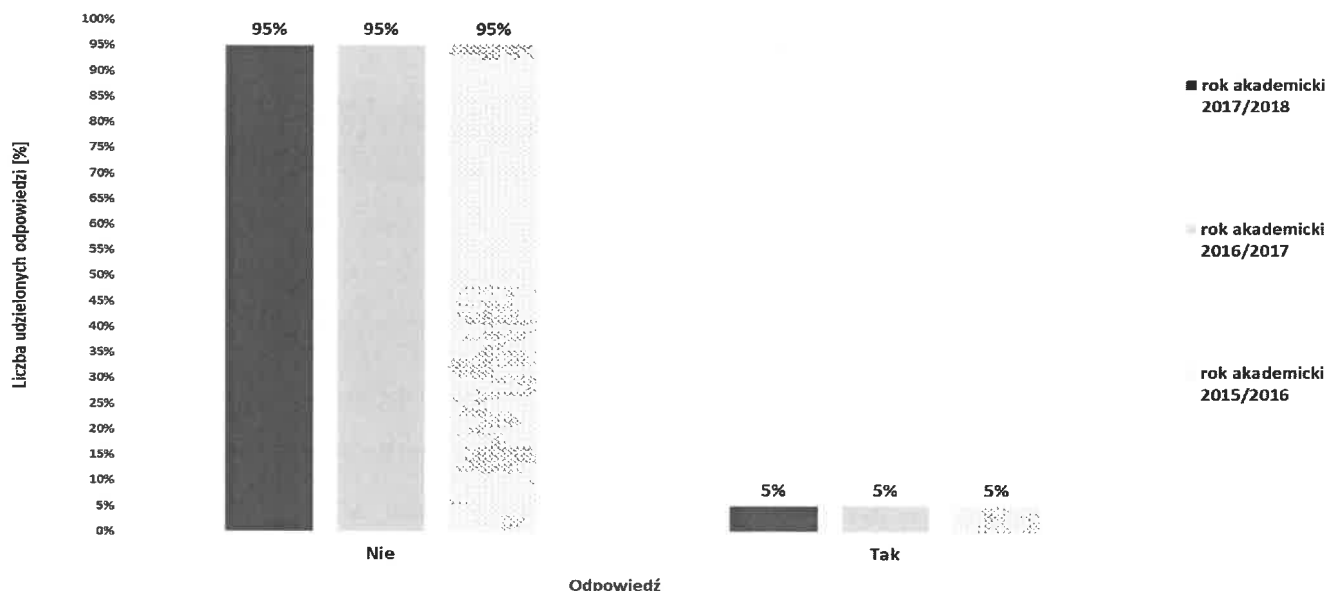
Wykres nr 9 Graficzna prezentacja wyników kryteriów wyboru ZUT w Szczecinie w roku akademickim 2015/2016, 2016/2017 i 2017/2018

## Uczelnie konkurencyjne

Z badania wynika, iż jedynie **5%** respondentów brało udział w procesie rekrutacyjnym na innej uczelni. Porównując odpowiedzi kandydatów na ZUT w Szczecinie na temat rekrutacji na inne uczelnie na przestrzeni trzech ostatnich lat wartości procentowe poszczególnych odpowiedzi są bardzo do siebie zbliżone.

Respondenci biorący udział w badaniu wskazywali na **9** Polskich uczelni wyższych.

W województwie zachodniopomorskim jedynym konkurentem ZUT była **Akademia Morska w Szczecinie**, zaś miastem najchętniej wybieranym przez kandydatów na studia wyższe był **Poznań**.



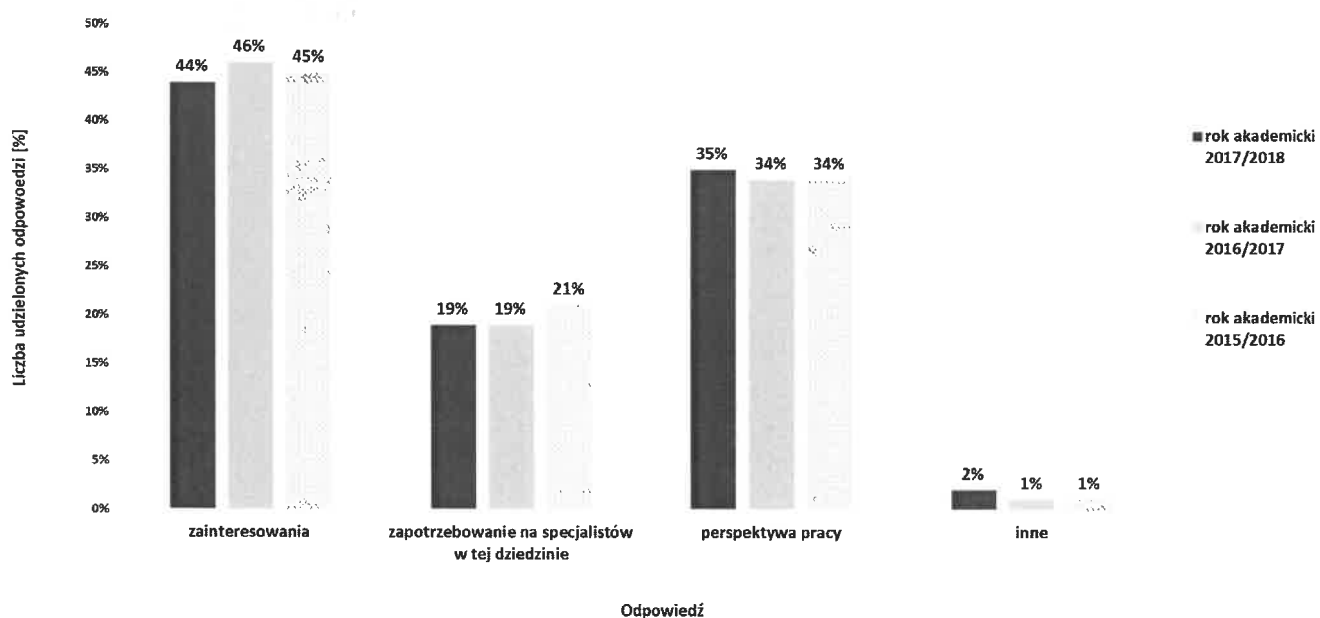
Wykres nr 10 Graficzna prezentacja wyników udziału respondentów w rekrutacji na innej Uczelni w roku akademickim 2015/2016, 2016/2017 i 2017/2018

### Źródło informacji na temat podejmowanych w rekrutacji studiów

Ze względu na wprowadzoną zmianę (rozszerzenie) odpowiedzi na pytanie o źródła informacji na temat oferty dydaktycznej ZUT, w tym roku nie ma możliwości przeanalizowania uzyskanych wyników w stosunku do poprzednich lat akademickich.

### Kryteria wyboru kierunku studiów

Badani wskazali, iż atutowym kryterium wyboru danego kierunku studiów były „zainteresowania” oraz „perspektywa pracy”. Na wykresie poniżej przedstawiono porównanie wyników uzyskanych w poprzednich latach.



Wykres nr 11 Graficzna prezentacja kryteriów wyboru kierunku studiów w roku akademickim 2015/2016, 2016/2017 i 2017/2018

## 6. Wnioski

W tabeli poniżej została przedstawiona rekrutacja kandydatów na studia wyższe ZUT z trzech ostatnich lat.

Tabela nr 8

Rok akademicki	Liczba kandydatów zarejestrowanych w systemie rekrutacyjnym	Liczba respondentów
2015/2016	741	634
2016/2017	573	535
2017/2018	657	551

Analiza wyników ankiety pozwala nakreślić nam charakterystykę kandydatów na studia wyższe ZUT i tak:

- 1) głównym kryterium, którym kieruje się kandydat przy wyborze ZUT jest lokalizacja oraz poziom kształcenia,
- 2) jedynie 5% respondentów było niezdecydowanych i wzięło udział w rekrutacji na konkurencyjnych uczelniach (min. Akademia Morska w Szczecinie, Politechnika Poznańska, Politechnika Gdańska)
- 3) podstawowym źródłem informacji na temat Uczelni jest nasza strona internetowa oraz informacje uzyskane od rodziny i znajomych
- 4) wybór kierunku opiera się o zainteresowania kandydata oraz perspektywę na pracę.

### Sporządziła:

Małgorzata Nazarkiewicz


  
sekcja ds. jakości kształcenia  
Dział Kształcenia ZUT

### Zatwierdził:

dr hab. Bożena Śmiałkowska, prof. nadzw. ZUT

  
Prorektor ds. kształcenia ZUT

dr inż. Piotr Piela

  
Pełnomocnik Rektora ds. jakości kształcenia



## ANKIETA KANDYDATA NA STUDIA

Na pytania można udzielić więcej niż jedną odpowiedź

1) Jakimi kryteriami kierował/a się Pan/Pani przy wyborze ZUT?

- lokalizacja
- szeroki wybór kierunków i specjalności
- profesjonalna kadra
- doświadczenie i tradycja uczelni
- opinia rodziny/znajomych
- system naboru
- poziom kształcenia
- nieodpłatność studiów

2) Czy brał Pan/Pani udział w procesie rekrutacyjnym w innej uczelni? Jeśli tak, to w jakiej?

- nie
- tak  
nazwa uczelni: .....
- tak  
nazwa uczelni: .....
- tak  
nazwa uczelni: .....

3) Z jakich źródeł uzyskał Pan/Pani informację na temat oferty dydaktycznej ZUT?

- strona internetowa Uczelni [www.zut.edu.pl](http://www.zut.edu.pl)
- strona dla kandydatów [1cel.zut.edu.pl](http://1cel.zut.edu.pl)
- specjalistyczne zewnętrzne serwisy internetowe dla kandydatów na studia
- serwisy społecznościowe
- internetowe fora dyskusyjne
- ogólnodostępne wyszukiwarki internetowe
- targi edukacyjne, salony maturzystów
- prezentacja Uczelni w szkole, spotkania z przedstawicielami Uczelni w klasach
- dni otwarte Uczelni
- reklama radiowa
- reklama prasowa w prasie płaconej
- reklama prasowa w prasie bezpłatnej
- pedagog szkolny/doradca zawodowy
- informator ZUT/ulotka ZUT
- rodzina/znajomi
- z innych materiałów informacyjnych, jakich? .....

4) Proszę wskazać, co zadecydowało o wyborze przez Pana/Panią danego kierunku?

- zainteresowania
- zapotrzebowanie na specjalistów w tej dziedzinie
- perspektywa pracy
- inne, jakie? .....

